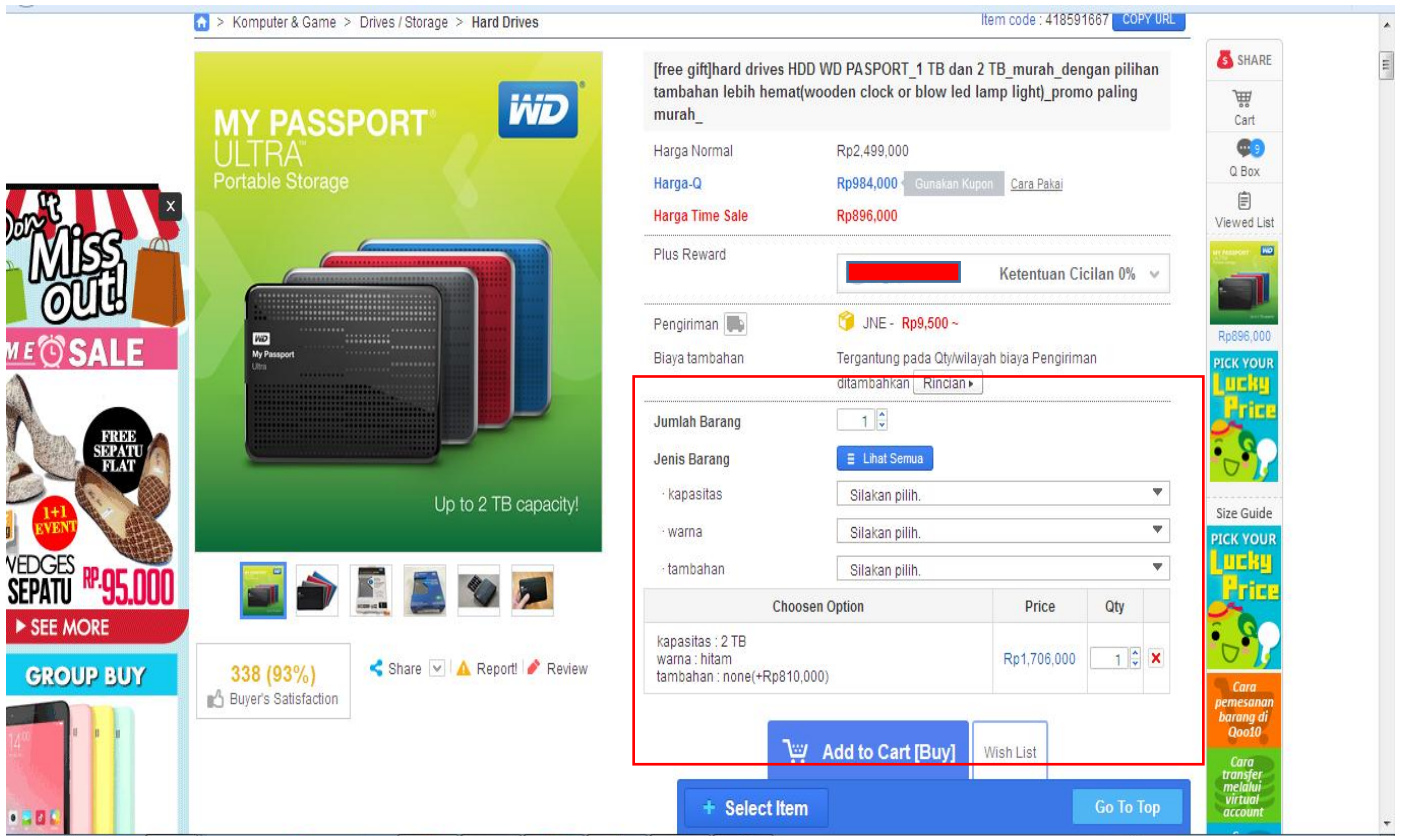


Para Pengguna *ecommerce* biasanya harus membuat **User ID** terlebih dahulu untuk dapat membeli barang yang diinginkan secara Online. Pada saat Pengguna *ecommerce* membuat ID, Pengguna akan diminta mengisi beberapa informasi diantaranya adalah alamat email sebagai alat konfirmasi, baik konfirmasi Barang, Pembayaran, dan alamat pengiriman.

- Berikut adalah Contoh Penggunaan *ecommerce* dengan menggunakan situs : www.Qoo10.co.id



- Pilih Barang yang ingin anda Beli
- Isi kriteria barang sesuai dengan yang diinginkan
- Kemudian "add to cart (buy)

- Pastikan Barang yang ingin anda beli pada kolom Cart-----Go To Cart [Buy]



3. Ketik Tombol Pesan dan pastikan Semua Barang yang ingin anda Bayar

Daftar Belanja

All	Barang	Manfaat	Kuantitas	Price/Option	Diskon	Subtotal
Total Price : Rp1,794,000 Item Discount : Rp88,000 Shop Coupon : Rp0 Shop Coupon Biaya kirim : Rp29,500 Total : Rp1,735,500						
<input checked="" type="checkbox"/>	3 free gift/hard drives HDD WD PASPORT_1 TB dan 2 TB _murah_dengan pilihan tambahan lebih hemat/wooden cl (Rp110,000)		1	Rp984,000 Rp810,000	-Rp88,000	Rp1,706,000

Shipping address (recently used)
Negara Domestic (Indonesia) only
Address Rungkut, Surabaya , Jawa Timur Rungkut Asri Timur XII NO 105 RT 06 RW 10
->> You can change the address at next order page.

Item Price(1) Rp1,706,000
Shop/Cart Coupon(0) Use My Coupons Rp0
Biaya kirim Rp29,500
Rp1,735,500

Pesan
(Untuk Produk yang dipilih)

4. Setelah melakukan klik Pesan kemudian tarik Jendela Pada Info Pembayaran, kemudian pilih "FinPay" dengan pilihan "pembayaran Telkom". Pilih Bank Pembayaran, Pilih JATIM

Info Pembayaran if you have some problem, please contact [SOS center](#)

- FinPay** Dengan pilihan "pembayaran Telkom" (ATM, Internet/Mobile Banking, Teller) [Cara penggunaan](#)
- FinPay** Pembayaran Modern Retail: Bayar di indomaret atau alfamart (Finpay195)
- VISA/MasterCard
- BCA KlikPay **BCAKlikPay** - Minimal transaksi tidak boleh dibawah Rp 10.000
- Mandiri ClickPay (Setor tunai) **mandiri** - Minimal transaksi tidak boleh dibawah Rp 10.000
- PayPal
- BBM money [Cara penggunaan](#)
- Virtual Account (Dengan Teller, ATM, Internet banking) - Minimal transaksi tidak boleh dibawah Rp 10.000 [Cara penggunaan](#)
- Transfer Tunai (Dengan Teller, Non-Cash ATM, Internet banking) [Cara penggunaan](#)
- Q money** (Jumlah pokok : Rp0) **Q Money Charge**

Bank: **JATIM** Kantor Cabang Bank: **Select**

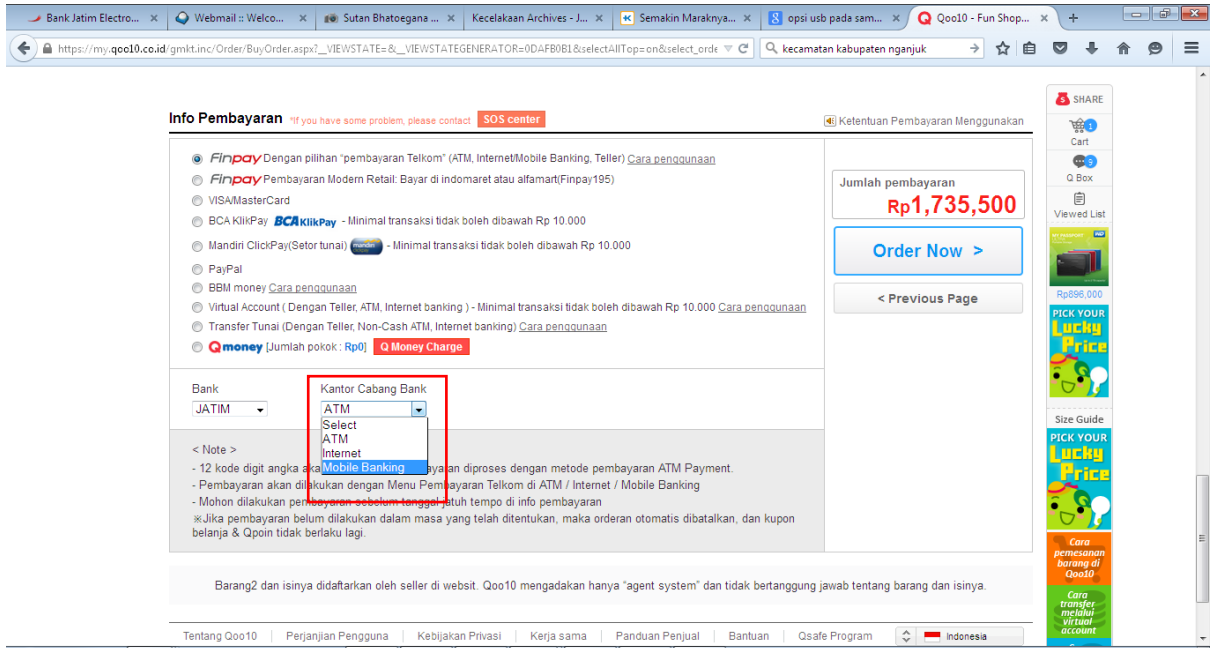
Jumlah pembayaran: **Rp1,735,500**

Order Now >

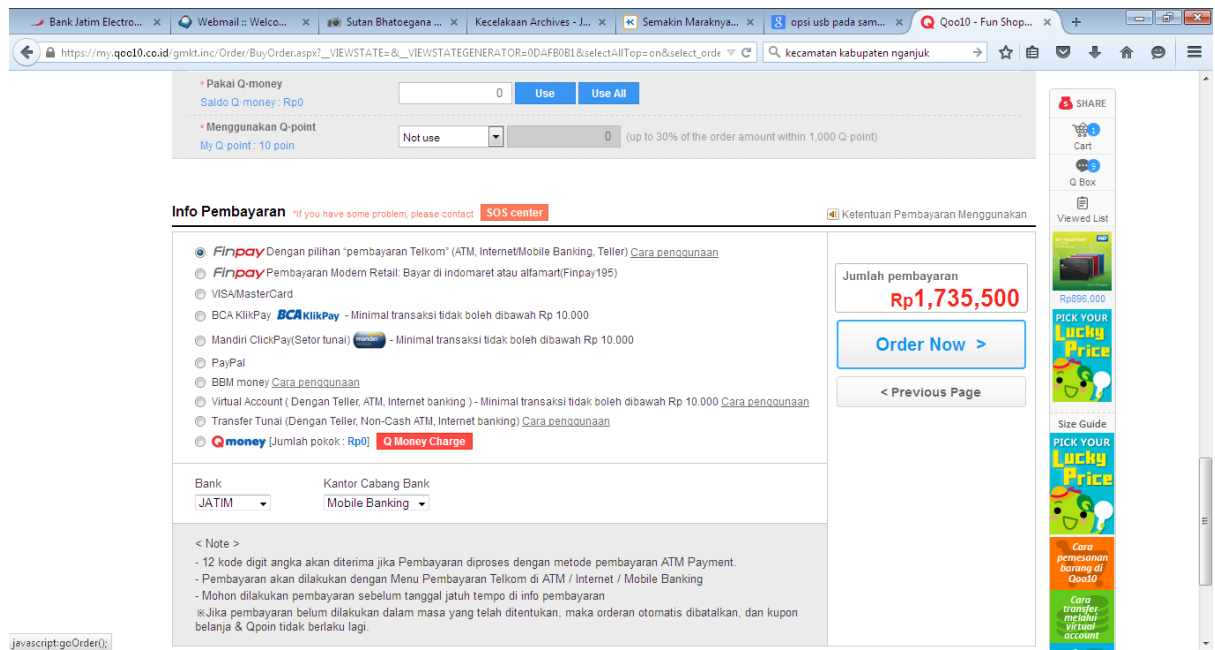
Barang2 dan sinnya didaftarkan oleh seller di websit. Qoo10 mengadakan hanya "agent system" dan tidak bertanggung jawab tentang barang dan isinya.

5. Pilih Kantor Cabang Bank :
 - a. ATM
 - b. INTERNET BANKING
 - c. MOBILE BANKING/SMS BANKING

Pilih Mobile Banking/SMS Banking untuk melakukan transaksi Pembayaran.



6. Pilih Order Now, kemudian akan muncul Payment Information berisi KODE PEMBAYARAN



TATA CARA PEMBAYARAN MELALUI APLIKASI SMS BANKING BANK JATIM

1. Masuk pada menu **Pembayaran** melalui Aplikasi SMS Banking Bank Jatim



2. Pilih Menu Pembayaran-Telepon Rumah/Finpay



3. Masukkan Kode Pembayaran pada *field* Nomor Telepon, misal : "0195751260441"



4. Pilih Kirim, kemudian Konfirmasi Kode dan TIN untuk melakukan transaksi.

MENGGUNAKAN PLAIN TEXT SMS

1. Ketik **BAYAR[spasi]TLP[spasi]KODEPEMBAYARAN/PAYMENT**
2. Kirim 3366

