



bersama membangun Indonesia



# Bank Jatim PUBLIC EXPOSE 2020

**Daftar isi:**

- ✓ **Sekilas Jawa Timur** ➤ 3 - 9
- ✓ **Kinerja Keuangan** ➤ 10 - 17
- ✓ **Transformasi Digital Bank Jatim** ➤ 18 - 23
- ✓ **Tentang Bank Jatim** ➤ 24 - 36

## Pemegang Saham

- Pemerintah Provinsi Jawa Timur **51,13%**
- Pemerintah Kota/Kab Jawa Timur **28,35%**
- Publik **20,52%**

## Mengelola dana Pemerintah Daerah

Memberikan layanan perbankan untuk memudahkan interaksi antara Pemerintah Daerah dengan Masyarakat melalui digital banking.

## Tiga Pilar Inovasi Layanan Digital Bank Jatim

- Pemerintah Daerah & Aparatur Sipil Negara
- UMKM
- Masyarakat Umum

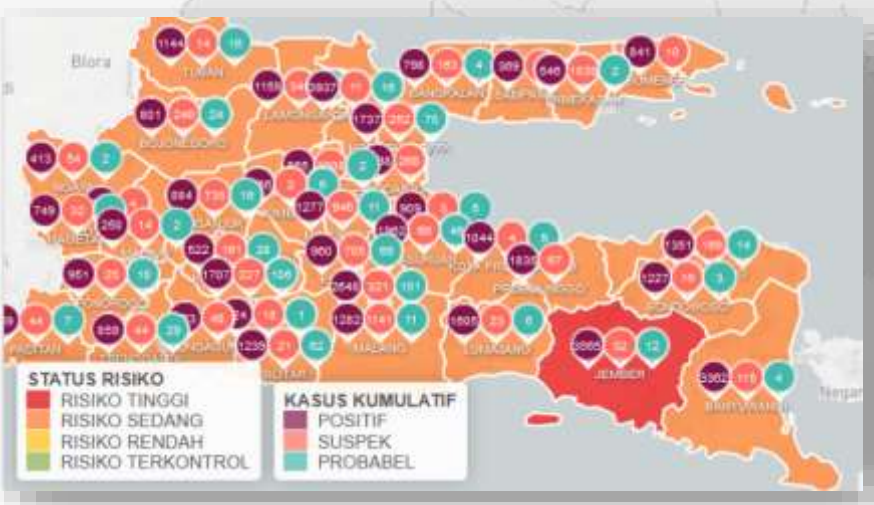
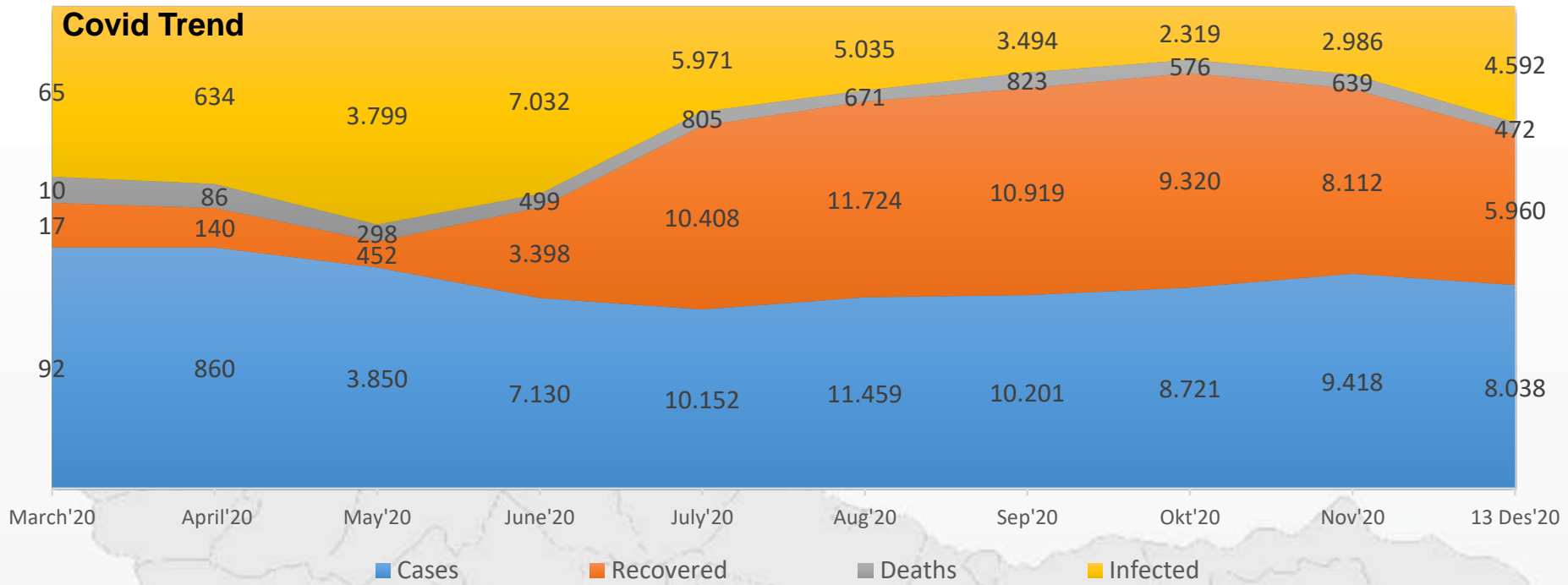
Pembagian **Dividen Tahunan**. Dividen yang diberikan kepada Pemerintah Daerah menjadi Pendapatan Asli Daerah (PAD) untuk peningkatan perekonomian Jawa Timur.

## Pendukung pertumbuhan Infrastruktur dan UMKM di Jawa Timur

Kemudahan akses pendanaan untuk pengerjaan proyek pemerintah pada pengadaan barang / jasa; dan akses kebutuhan modal kerja atau investasi di sektor UMKM.



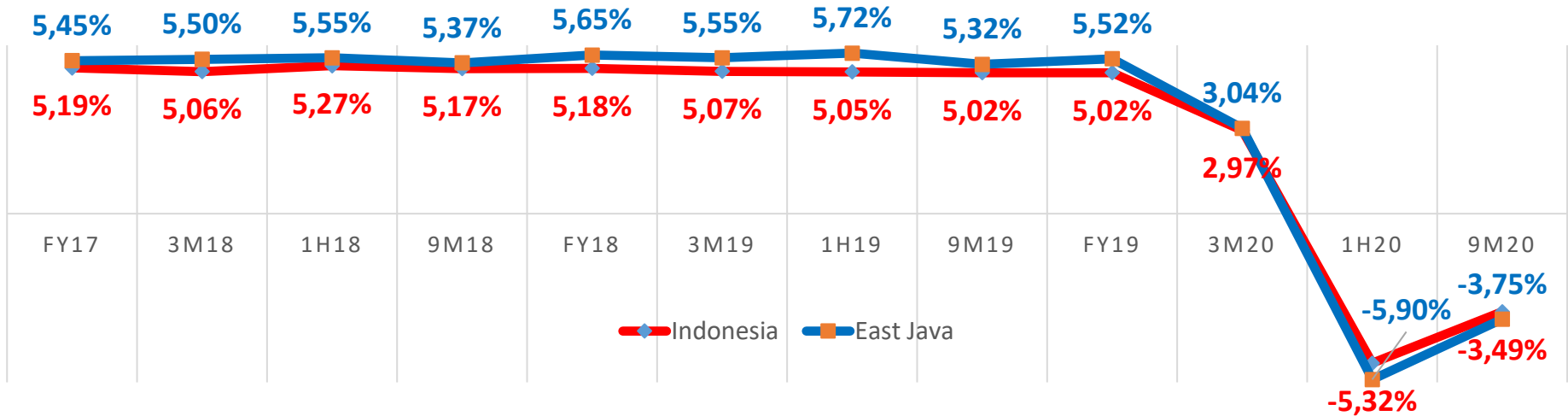
bankjatim



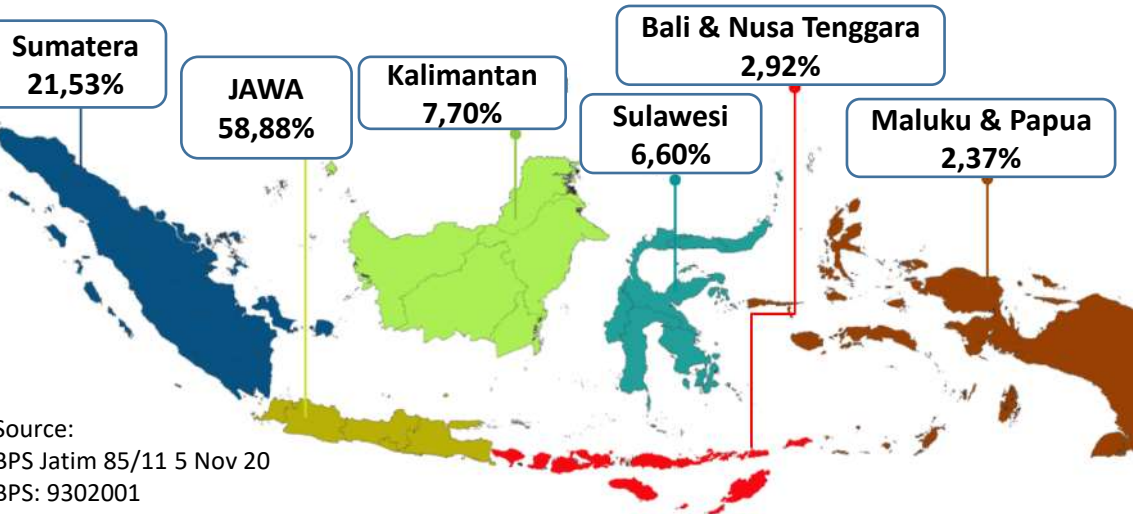
- per September 2020 Provinsi Jawa Timur telah bebas dari zona merah infeksi Covid dan dijadikan percontohan penanganan dan pengendalian COVID-19 secara Nasional.

Source: Covid.go.id,  
<http://infocovid19.jatimprov.go.id>

## Pertumbuhan Ekonomi



## Komposisi Pendapatan Domestik Bruto



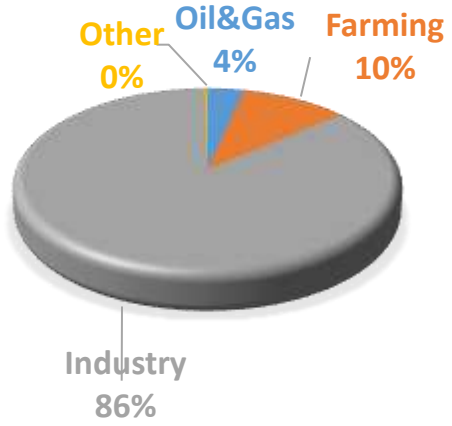
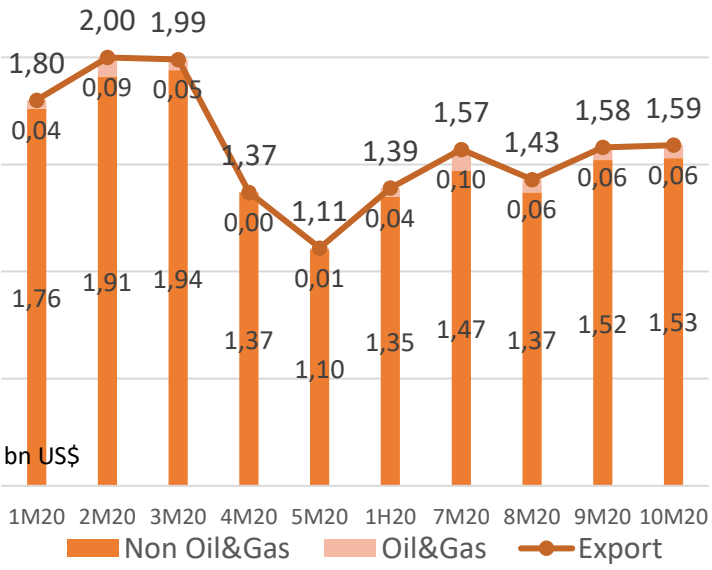
## Komposisi PDRB Provinsi di Jawa

1. DKI Jakarta	29,9 %
2. Jawa Timur	24,8 %
3. Jawa Barat	22,4 %
4. Jawa Tengah	14,4 %
5. Banten	7,0 %
6. DI Yogyakarta	1,5 %

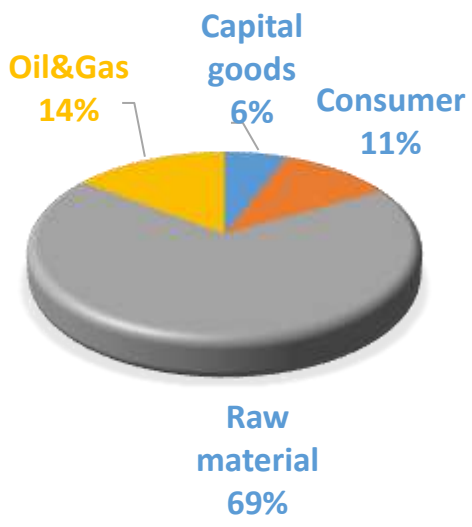
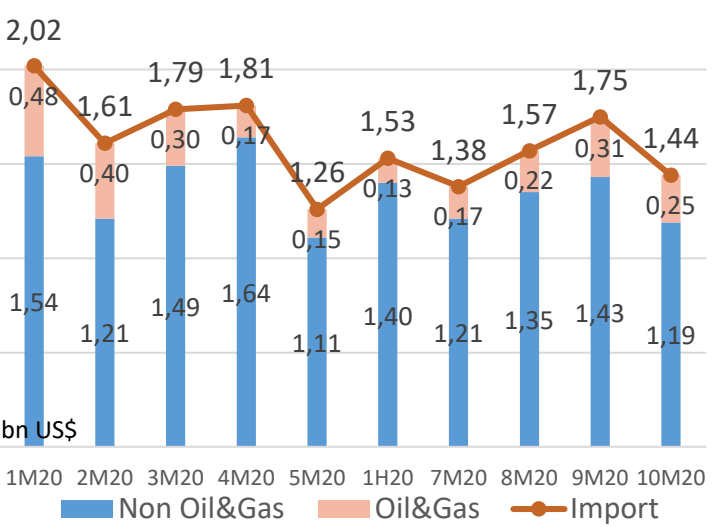
Atas dasar Harga Berlaku

# East Java Export-Import

## East Java Export



## East Java Import

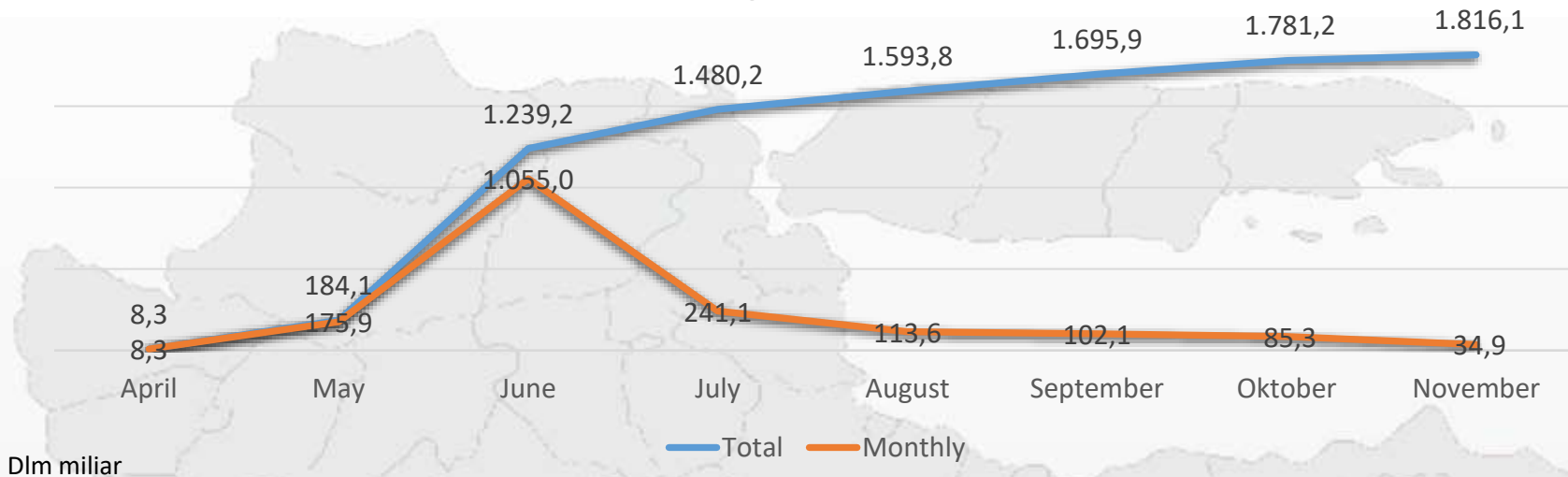


Gross Regional Domestic Product Business Field (tn Rp)	9M19	9M20
Manufacture	178,4	123,6
Wholesale and Retail Trade, Cars and Motorbikes	102,9	72,4
Agriculture, Forestry and Fisheries	78,5	47,6
Construction	55,0	38,2
Information and Communication	30,5	27,2
Accommodation and Food and Drink	31,4	20,4
Mining and excavation	19,4	18,5
Education	16,5	11,5
Transportation and warehousing	16,7	10,5
Financial and Insurances	15,6	10,4
Government Administration and Social Security	14,3	8,6
Real Estate	10,4	7,4
Other Services	7,0	5,0
Health Services and Social Activities	4,2	3,1
Company Services	4,6	3,0
Electricity and Gas	1,7	1,1
Water Supply, Waste Management, Waste and Recycling	0,5	0,4
<b>Total</b>	<b>587,5</b>	<b>409,1</b>

**“East Java Export-Import goes to pre-Covid level..”**

Source: BPS Okt 2020

## Restrukturisasi Kredit Terdampak Covid



Sektor	Penyaluran PEN
Mikro	465
Kecil	513
Menengah	486
Korporasi	217
Konsumsi	3.939
<b>TOTAL</b>	<b>5.619</b>

### Pemulihan Ekonomi Nasional (PEN)

- Penempatan Dana PEN per 14 Agustus 2020 sebesar Rp 2 triliun dengan target disalurkan 2x, sebesar Rp 4 triliun.
- Bank Jatim berhasil menyalurkan melebihi target yang diberikan, yaitu sebesar Rp 5,619 triliun, atau 140,5% dari target.

## Visi

**Menjadi BPD Nomor 1 di Indonesia.**

## Misi

**Akselerasi kinerja dan transformasi bisnis yang sehat menuju digital banking dengan SDM yang berdaya saing tinggi;**

**Memberikan kontribusi bagi pertumbuhan ekonomi Jawa Timur;**

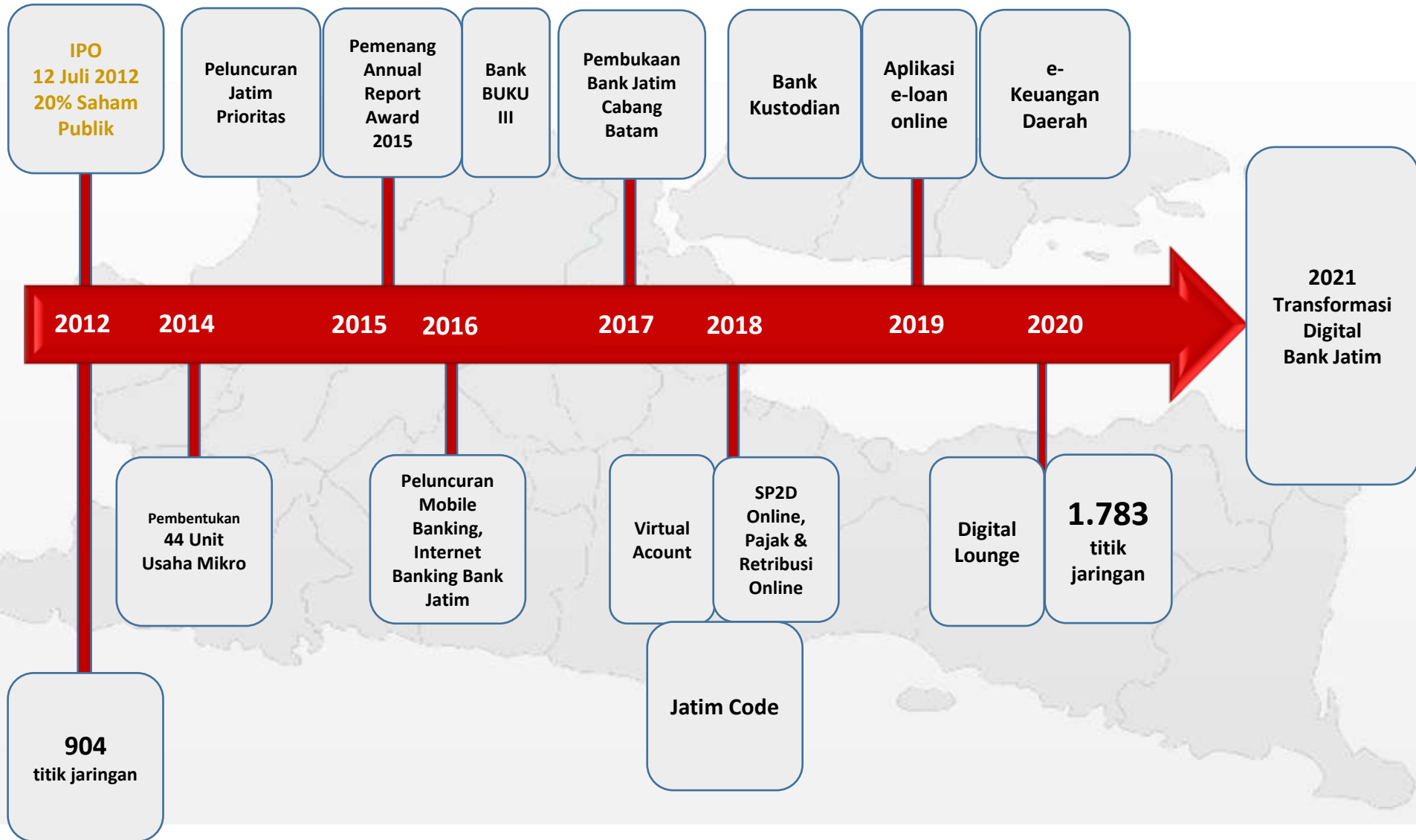
**Menerapkan prinsip-prinsip keuangan berkelanjutan.**



**Budaya kokoh memperkuat kinerja & tumbuh berkesinambungan**



# Milestone Bank Jatim Post IPO





# Kinerja Keuangan

# Ikhtisar Kinerja Keuangan



<u>Neraca</u> miliar Rp	<u>11M19</u>	<u>11M20</u>	<u>YoY</u>
<b>Total Aset</b>	<b>75.667</b>	<b>87.024</b>	<b>15,01%</b>
<b>Kredit</b>	<b>38.336</b>	<b>41.130</b>	<b>7,29%</b>
- Komersial	9.480	10.295	8,59%
- UMKM	5.945	6.616	11,28%
- Konsumer	22.911	24.220	5,71%
<b>Dana Pihak Ketiga</b>	<b>62.725</b>	<b>73.964</b>	<b>17,92%</b>
- Giro	25.007	23.344	-6,65%
- Tabungan	18.809	21.375	13,64%
- Deposito	18.908	29.244	54,66%

<u>Laba</u> jutaan Rp	<u>11M19</u>	<u>11M20</u>	<u>YoY</u>
<b>Pendapatan Bunga</b>	<b>5.252.376</b>	<b>5.494.526</b>	<b>4,61%</b>
<b>Beban Bunga</b>	<b>(1.565.651)</b>	<b>(1.720.240)</b>	<b>9,87%</b>
<b>Pendapatan Bunga Bersih</b>	<b>3.686.725</b>	<b>3.774.286</b>	<b>2,38%</b>
<b>CKPN</b>	<b>(357.215)</b>	<b>(330.751)</b>	<b>-7,41%</b>
<b>Laba Bersih</b>	<b>1.324.383</b>	<b>1.338.597</b>	<b>1,07%</b>

<u>Rasio</u>	<u>11M19</u>	<u>11M20</u>	<u>Ratio</u>	<u>11M19</u>	<u>11M20</u>
ROA	2,97%	2,49%	CAR	22,70%	21,58%
ROE	18,96%	18,51%	COF	2,99%	2,93%
NIM	6,13%	5,59%	CASA	69,86%	60,46%
LDR	61,12%	55,61%	NPL Gross	3,03%	4,38%
BOPO	68,54%	70,58%	NPL Net	0,64%	1,71%

# Neraca

<u>Neraca</u> Jutaan Rp	<u>2015</u>	<u>2016</u>	<u>2017</u>	<u>2018</u>	<u>2019</u>	<u>Nov 2020</u>
Total Aset	42.803.631	43.032.950	51.518.681	62.689.118	76.715.290	87.023.502
Penempatan BI & SBI	6.463.288	7.536.300	12.630.235	17.522.766	17.835.590	9.065.841
Kredit	28.411.999	29.675.421	31.754.413	33.893.237	38.352.300	33.588.990
CKPN	(988.253)	(1.322.355)	(1.394.006)	(1.201.379)	(987.689)	(1.240.560)
Dana Pihak Ketiga	34.263.920	32.798.657	39.845.108	50.915.931	60.545.872	73.964.281
- Giro	13.494.272	11.289.451	12.002.289	19.285.765	23.825.878	23.344.383
- Tabungan	12.753.386	14.361.639	15.847.188	19.112.317	22.223.639	21.375.435
- Deposito	8.016.262	7.147.568	11.995.630	12.517.849	14.496.355	29.244.463
Ekuitas	6.295.461	7.209.572	7.816.074	8.471.937	9.185.651	9.936.922

# Laba

<u>Laba</u> Jutaan Rp	<u>2015</u>	<u>2016</u>	<u>2017</u>	<u>2018</u>	<u>2019</u>	<u>Nov 2020</u>
Pendapatan Bunga	4.703.655	4.823.457	4.828.909	5.136.681	5.765.594	5.494.526
Beban Bunga	(1.579.710)	(1.360.345)	(1.314.632)	(1.414.406)	(1.722.567)	(1.720.240)
Pdpt Bunga Bersih	3.123.945	3.463.112	3.514.277	3.722.275	4.043.027	3.774.286
Pdpt Ops non bunga	339.158	441.833	442.438	490.988	560.413	462.354
Beban Ops non bunga	(1.667.158)	(1.932.712)	(2.084.866)	(2.359.943)	(2.423.584)	(2.153.340)
Provisi	(599.046)	(509.699)	(217.128)	(133.792)	(370.328)	(330.751)
Pdpt (beban) Ops non bunga bersih	(1.927.046)	(2.000.578)	(1.859.556)	(2.002.747)	(2.233.498)	(2.021.737)
Laba Operasional	1.196.899	1.462.534	1.654.721	1.719.528	1.809.529	1.752.549
Laba Non Operasional	64.354	(10.406)	(17.780)	34.170	54.604	(3.655)
Laba Sebelum Pajak	1.261.253	1.452.128	1.636.941	1.753.698	1.864.133	1.748.894
Pajak	(376.750)	(423.912)	(477.571)	(493.390)	(487.628)	(410.297)
Laba Bersih	884.503	1.028.216	1.159.370	1.260.308	1.376.505	1.338.597

# Rasio Keuangan



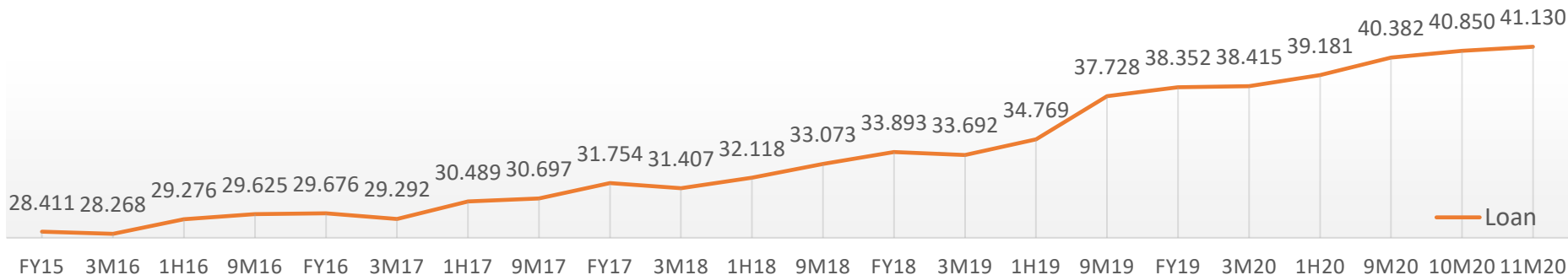
	ROA	ROE	NIM	LDR	CAR	BOPO	CIR
<b>FY18</b>	2,96%	17,75%	6,37%	66,57%	24,21%	69,45%	55,56%
<b>3M19</b>	3,63%	21,11%	6,52%	65,02%	24,14%	62,70%	40,86%
<b>1H19</b>	3,50%	21,30%	6,30%	60,02%	23,22%	63,46%	41,77%
<b>9M19</b>	3,18%	19,98%	6,20%	61,64%	21,79%	66,54%	45,67%
<b>FY19</b>	2,73%	18,00%	6,11%	63,34%	21,77%	71,40%	52,03%
<b>3M20</b>	3,23%	21,76%	6,05%	66,50%	22,91%	64,95%	40,96%
<b>1H20</b>	2,73%	19,41%	5,79%	61,21%	21,08%	68,96%	44,19%
<b>9M20</b>	2,57%	18,63%	5,70%	57,88%	21,34%	70,25%	49,51%
<b>11M20</b>	2,49%	18,51%	5,59%	55,61%	21,58%	70,58%	50,87%

	Coverage Ratio	Credit Cost	CASA	PBV	EPS <sub>(ann)</sub>	PER	Market Cap (IDR tr)
<b>FY18</b>	94,22%	0,39%	75,41%	1,22	84,14	8,20	10,3
<b>3M19</b>	91,42%	1,28%	69,80%	1,10	108,18	6,01	9,75
<b>1H19</b>	92,41%	1,13%	69,62%	1,11	109,90	5,83	9,52
<b>9M19</b>	96,02%	1,01%	68,38%	1,07	101,36	6,27	9,52
<b>FY19</b>	92,40%	0,97%	76,06%	1,12	91,75	7,47	10,28
<b>3M20</b>	83,49%	1,31%	64,68%	0,69	117,02	3,74	6,57
<b>1H20</b>	73,02%	1,46%	68,94%	0,83	102,58	4,92	7,58
<b>9M20</b>	67,87%	1,03%	63,14%	0,79	97,63	5,22	7,66
<b>11M20</b>	68,82%	0,88%	60,46%	0,96	97,25	6,53	9,53



Funding Growth				Composition		Ticket Size in million	
Current Account	11M19	11M20	YoY	11M19	11M20	11M19	11M20
<b>Government</b>	18.447	15.240	-17,39%	29,41%	20,60%	147.577,4	119.060,2
<b>Private</b>	6.560	8.105	23,55%	10,46%	10,96%	72,0	78,0
<b>Total</b>	<b>25.007</b>	<b>23.344</b>	<b>-6,65%</b>	<b>39,87%</b>	<b>31,56%</b>	<b>274,1</b>	<b>224,4</b>
<b>Saving Account</b>							
<b>Simpeda</b>	13.018	14.501	11,39%	20,75%	19,61%	6,3	6,7
<b>Siklus</b>	2.954	3.570	20,85%	4,71%	4,83%	8,1	7,5
<b>Tab Haji</b>	280	289	2,99%	0,45%	0,39%	1,9	1,8
<b>TabunganKu / SimPel</b>	2.327	2.780	19,47%	3,71%	3,76%	0,6	0,6
<b>Barokah</b>	231	237	2,61%	0,37%	0,32%	6,8	6,2
<b>Total</b>	<b>18.809</b>	<b>21.375</b>	<b>13,64%</b>	<b>29,99%</b>	<b>28,90%</b>	<b>2,9</b>	<b>3,0</b>
<b>Time Deposit</b>							
<b>≤ 3 Month</b>	18.585	27.036	45,47%	29,63%	36,55%	362,4	465,1
<b>≥ 6 Month</b>	323	2.209	583,88%	0,51%	2,99%	121,2	936,6
<b>Total</b>	<b>18.908</b>	<b>29.244</b>	<b>54,66%</b>	<b>30,14%</b>	<b>39,54%</b>	<b>350,5</b>	<b>483,5</b>

in billion

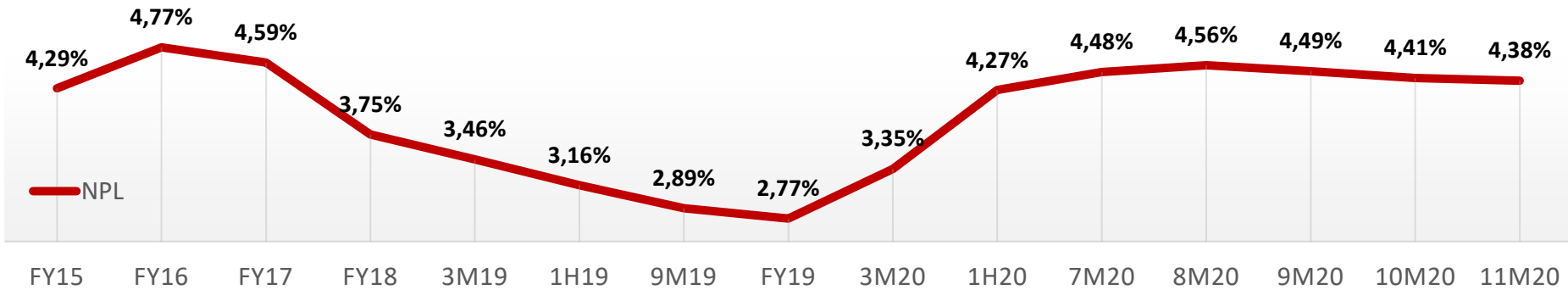


in billion

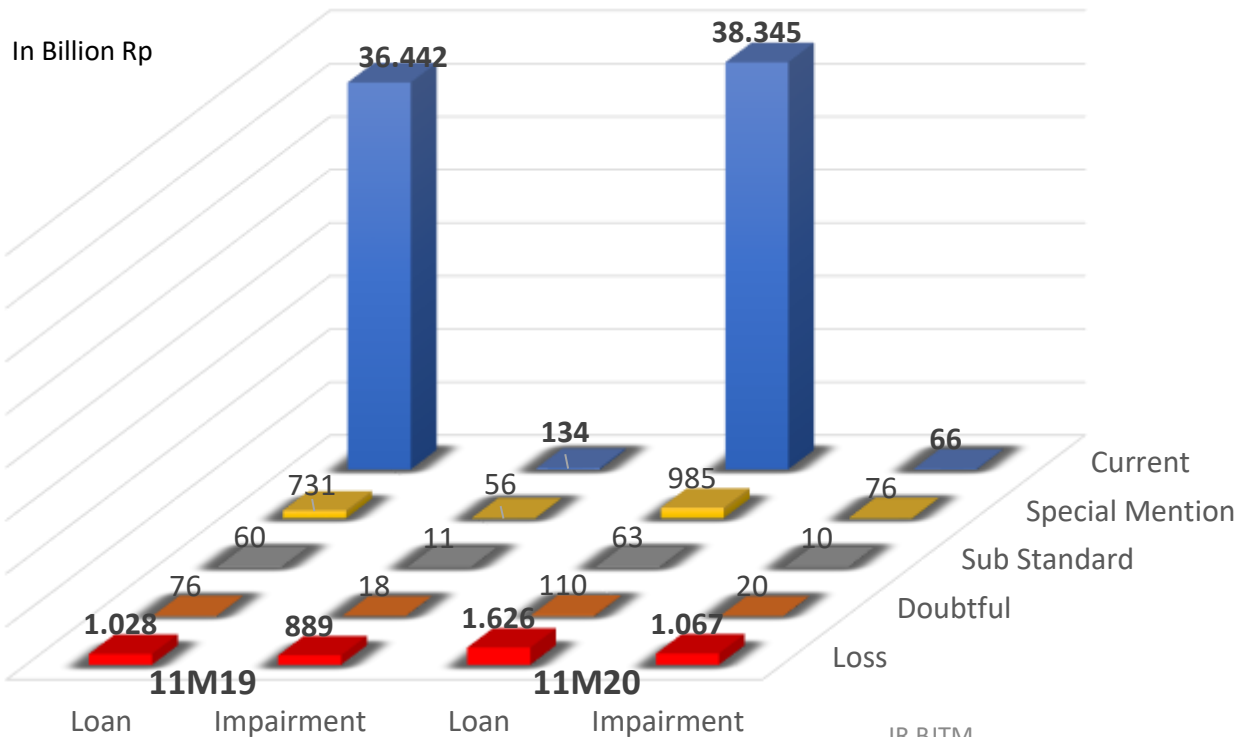
Lending Growth				Composition		Ticket Size in million	
CONSUMER	11M19	11M20	YoY	11M19	11M20	11M19	11M20
<b>Multi Purpose</b>	20.727	21.874	5,53%	54,07%	53,18%	92,0	92,5
<b>Other</b>	2.184	2.345	7,40%	5,70%	5,70%	362,6	360,7
<b>Total</b>	<b>22.911</b>	<b>24.220</b>	<b>5,71%</b>	<b>59,76%</b>	<b>58,89%</b>	<b>99,1</b>	<b>99,7</b>
<b>COMMERCIAL</b>							
<b>Standby Loan</b>	686	563	-17,97%	1,79%	1,37%	621,7	648,0
<b>Keppres</b>	1.141	664	-41,81%	2,98%	1,61%	462,7	373,2
<b>Overdraft</b>	3.180	3.140	-1,25%	8,29%	7,63%	1.015,2	1.085,8
<b>Syndicate</b>	2.462	3.854	56,52%	6,42%	9,37%	94.701,6	116.788,0
<b>General</b>	2.011	2.074	3,12%	5,25%	5,04%	1.315,5	1.418,7
<b>Total</b>	<b>9.480</b>	<b>10.295</b>	<b>8,59%</b>	<b>24,73%</b>	<b>25,03%</b>	<b>1.148,2</b>	<b>1.463,5</b>
<b>UMKM</b>							
<b>Properti</b>	2.243	2.456	9,49%	5,85%	5,97%	199,3	188,6
<b>Pundi Kencana</b>	1.875	1.919	2,34%	4,89%	4,66%	76,3	77,5
<b>Bankit KKPA</b>	513	611	18,98%	1,34%	1,48%	34,9	34,0
<b>Jatim Mikro</b>	854	1.134	32,78%	2,23%	2,76%	126,0	36,6
<b>Others</b>	460	497	7,94%	1,20%	1,21%	192,8	252,2
<b>Total</b>	<b>5.945</b>	<b>6.616</b>	<b>11,28%</b>	<b>15,51%</b>	<b>16,09%</b>	<b>99,6</b>	<b>74,6</b>



# Non Performing Loan



## Loan & Impairment Composition



<u>NPL Information</u>	<u>11M19</u>	<u>11M20</u>
NPL Gross	3,03%	4,38%
NPL Net	0,64%	1,71%
Coverage Ratio	95,25%	68,82%
Credit Cost	1,02%	0,88%
Loan at Risk	5,24%	6,90%
Consumer's NPL	0,28%	0,44%
Commercial's NPL	4,52%	10,95%
SME's NPL	4,52%	8,54%



# Transformasi Digital Bank Jatim

# Digital Banking Bank Jatim



Search Google Play



Bank Jatim Mobile

PT. Bank Pembangunan Daerah Jawa Timur, Tbk. • Finance

Update



SMS Banking Bank Jatim

PT. Bank Pembangunan Daerah Jawa Timur, Tbk. • Finance

Installed



Jatim E-KMG

PT. Bank Pembangunan Daerah Jawa Timur, Tbk.

3.9 ★ 11 MB 10K+



Jatimcode QRIS Merchant

PT. Bank Pembangunan Daerah Jawa Timur, Tbk. • Finance

3.4 ★ 6.8 MB 1K+



Bank Jatim Lelang

PT. Bank Pembangunan Daerah Jawa Timur, Tbk.

5.2 MB 100+



Perhatikan! Demi keamanan bertanakit Anda, data & password Anda akan dihapus setelah login.

bankjatim Internet Banking

Solusi Layanan Perbankan Terbaik Untuk Anda



bankjatim

**Login Page**

User ID:

Password:

Language:

Don't have User ID? [Click Here](#)

Forgot Password? [Click Here](#)

Need Assistance?

Contact us: [info@bankjatim.co.id](mailto:info@bankjatim.co.id) [14044](tel:14044)

- Ubah/Hapus Tujuan Pembayaran
- Virtual Account
- Multi Payment
- Telkom
- HP Pasca Bayar
- PDAM
- Internet
- TV
- Multifinance
- Kartu Kredit
- Pendidikan
- PBB
- Samsat Online Nasional
- E-Samsat Jatim
- Peti Kemas TPS
- Tiket Kereta
- Tiket Pesawat
- Pajak Daerah Lainnya
- Listrik PLN
- PLN Non Tag. Listrik
- ZISWAF



Tipe Keamanan Perbankan  
Tipe ini menggunakan password sebagai cara untuk melindungi data pribadi Anda.  
Info Detail: [K&A 2019](#)

# Outline Transformasi Digital 2020-2024

Modernisasi Core Banking System sekaligus infrastruktur pendukungnya, untuk meningkatkan kehandalan dan kontinuitas operasional dan layanan, capacity planning, tingkat pemrosesan yang cepat, volume transaksi yang tinggi dan support terhadap pengembangan digital banking

Pengembangan digital banking adalah keharusan untuk mendukung bisnis, memenuhi trend teknologi perbankan, pemenuhan regulasi, perilaku dan kebutuhan konsumen, mengantisipasi tingkat persaingan antar lembaga bank/non bank

Dengan digitalisasi inovasi pada proses bisnis, membantu meningkatkan efisiensi, integrasi, percepatan SLA, paperless, mudah dan adaptif sehingga berdampak positif pada ekspansi bisnis

## IT SECURITY AWARENESS

## ENHANCEMENT CORE BANKING SYSTEM

## ENHANCEMENT DIGITAL BANKING

## DIGITIZE BUSINESS PROCESS

## STRATEGIC PARTNESHIP

## BIG DATA ANALYTICS

01

02

03

04

05

06

Seiring peningkatan layanan digital banking, bank harus menyiapkan strategi keamanan TI untuk pencegahan, monitoring, proteksi dan solusi perlindungan informasi dari ancaman fraud, virus, malware yang masuk melalui jaringan, user, email, maupun cloud.

Strategi membangun partnership dan kolaborasi bank melalui kerjasama 3<sup>rd</sup> party dan ecosystem dengan lembaga fintech/bank lain dalam hal pemanfaatan teknologi big data dan cloud computing

Pemanfaatan data dalam volume dan kecepatan yg besar untuk analisa pengambilan keputusan, mitigasi risiko dan peningkatan bisnis didukung dengan teknologi kecerdasan buatan

1

- Internet Banking
- Mobile Banking
- QRIS Bank Jatim
- SMS Banking
- ATM & CRM
- EDC
- Laku Pandai

2

- Virtual Account
- Pembayaran Pajak Daerah (E- Tax& Mitra Bayar)
- E-Form
- H2H Rumah Sakit, Pajak, Pendidikan
- Open API
- E-KMG
- Jatim Kilat
- Jatim Pay
- Jatim Loan
- E-Statement




## 3 (Tiga) Pilar Inovasi Layanan Digital Bank Jatim

### Pemda

- Elektronifikasi Pengelolaan Keuangan Daerah
- Penyediaan Sistem Pembayaran
- Penyediaan Channel Penerimaan Online Pajak dan Retribusi
- Penyediaan Monitoring Pajak Terintegrasi
- Optimalisasi Penerimaan Daerah

### ASN

- Penerimaan Gaji, Tunjangan dan Honor (Payroll)
- Penyediaan Layanan Transaksi Non Tunai (Cashless Society)
- Pengajuan Kredit Online



**PEMDA  
& ASN**



**UMKM**

**BJTMConnect**



**Umum**  
(Perorangan, Swasta,  
Pendidikan, Konstruksi,  
Sosial)

- Kemudahan dalam bertransaksi
- Penyediaan Market Place dan Sistem Pembayaran
- Penyediaan Pengajuan Kredit Usaha Online Cepat dan Mudah
- Mikro Peer to Peer Lending

- Penyediaan Channel Transaksi Keuangan
- Cashless Society
- Pembukaan Rekening Online
- Kemudahan Pembayaran Pajak

## Elektronifikasi Keuangan Daerah



Bank Jatim telah menghadirkan sebuah layanan berbasis digital untuk mendukung kemudahan layanan bagi Nasabah

## Pembayaran Pajak Daerah Secara Online



## Optimalisasi Penerimaan Daerah



## Implementasi Marketplace & E-Wisata



## Layanan Kepada Nasabah



bankjatim **Form** **Jatim Loan**





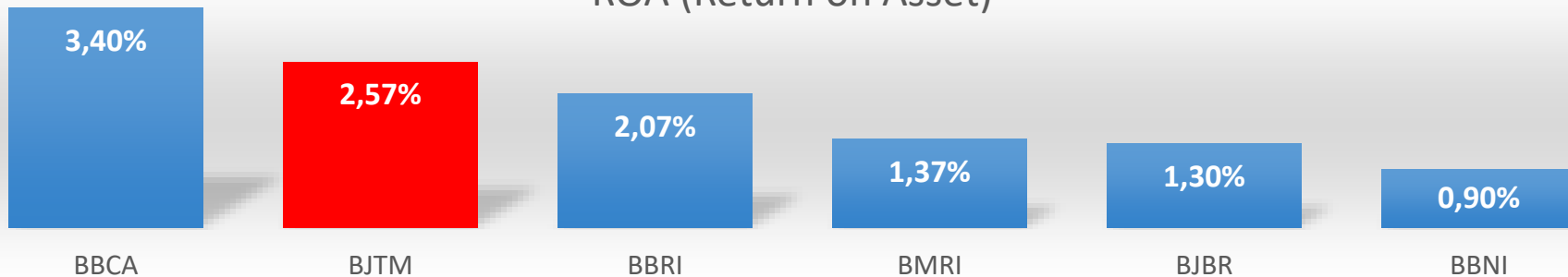
# Tentang Bank Jatim



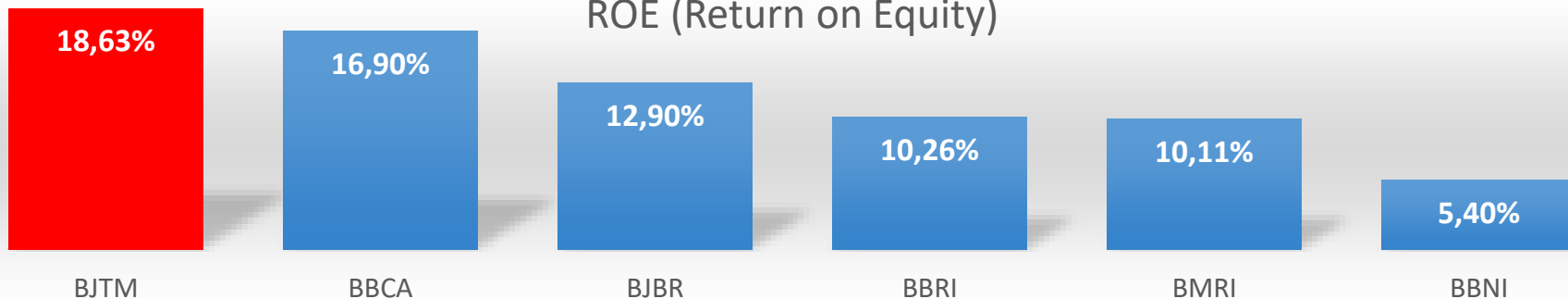
# BJTM vs Banks



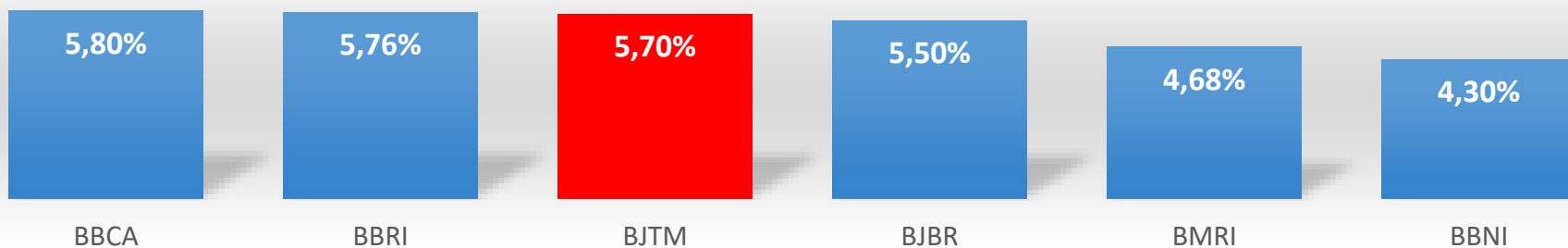
## ROA (Return on Asset)



## ROE (Return on Equity)



## NIM (Net Interest Margin)





**M. Mas'ud Said**  
Independent  
Commissioner

**Education**

- Ph.D - School of Political and International Studies – Flinders University - Adelaide- Australia

**Experience:**

- Deputy of the Special Advisor for The President of the Republic of Indonesia, on Local Development and Decentralization



**Candra Fajri Ananda**  
Independent  
Commissioner

**Education**

- Doctor of Rural Development, University of Gottingen, Germany

**Experience:**

- Brawijaya University Lecturer
- Supervisory Board of Indonesia Central Bank
- Finance Minister Economist

**Currently :**

- Professor in Economics Faculty, Brawijaya University



**Rudi Purwono**  
Independent  
Commissioner

**Education:**

- Doctor of Economics, Indonesia University

**Experience:**

- Airlangga University Lecturer
- Finance Minister Economist
- SOE Bank Regional Chief Economist

**Currently:**

- Airlangga Univ. Vice Dean
- Payment Board East Java Gov.
- Regional Research Board Gov.



**Akhmad Sukardi**  
President  
Commissioner

**Education**

- Doctor of Business Administration, 17 Agustus 1945 University, Surabaya

**Experience:**

- East Java Government Regional Secretary



**Budi Setiawan**  
Commissioner

**Education**

- Doctor of Economics Brawijaya University, Malang

**Experience:**

- Head of East Java Regional Development Planning



**Heru Tjahjono**  
Commissioner

**Education**

- Doctor of Brawijaya University, Malang

**Experience:**

- Marine & Fisheries East Java Government Head
- East Java Government Regional Secretary

# Direksi



**Busrul Iman**  
President Director



**Experience:**

- BRI Malang Regional Head
- BRI Policy & Development Human Capital Division Head
- BRI Surabaya Regional Head
- Commercial & Corporate Director

**Erdianto Sigit C**  
Compliance & Risk Management Director



**Experience:**

- BRI Syariah Micro Funding & Hajj Director
- BRI Yogyakarta Inspection Office Inspector
- BRI Intern Audit Jakarta 1 Head

**Ferdian Timur S**  
Finance Director



**Experience:**

- Investor Relation Manager
- Kapanjen Branch Head
- Corporate Secretary

**Rizyana Mirda**  
Business Risk Director



**Experience:**

- Madiun, Gresik, Perak, Batu Branches Head
- Credit Risk Division Head
- Medium & Corporate Credit Division Head

**Tonny Prasetyo**  
IT & Operation Director



**Experience:**

- Credit Head Surabaya Main Branch
- Sharia Business Division Head
- General Division Head

## AIRPORT LOUNGE JATIMPRIORITAS

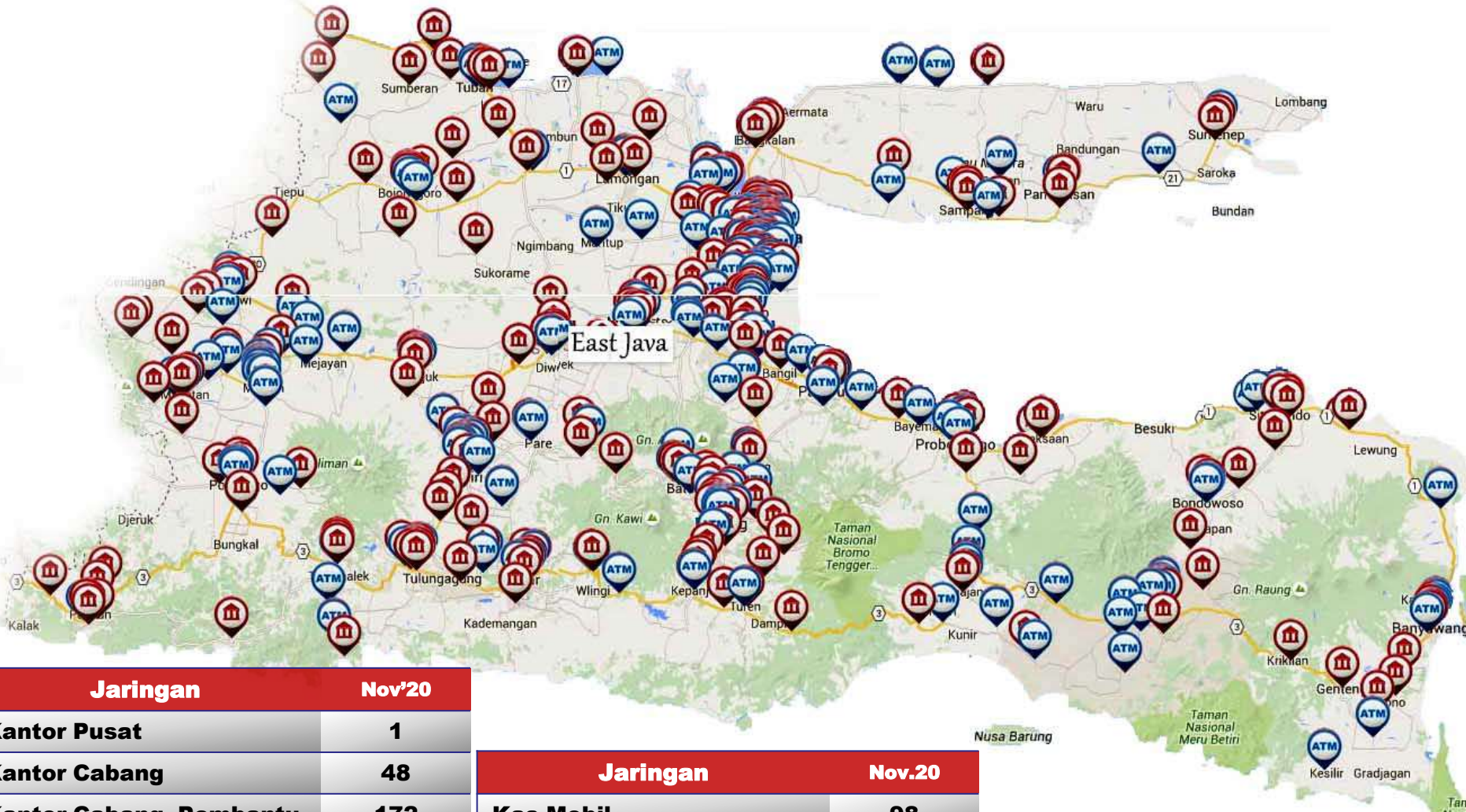
NO	LOUNGE	LOKASI	KEBERANGKATAN	TERMINAL
1	Concordia Lounge	Bandara Juanda - Surabaya	Domestik	T1
2	El John Executive Lounge	Bandara Hang Nadim - Batam	Domestik	
3	Concordia Executive Lounge	Bandar Udara Internasional Kuli Progo - Yogyakarta	Domestik	
4	Concordia Lounge	Bandara Juanda - Surabaya	Domestik	T1
5	Blue Sky Premier Lounge	Bandar Udara Internasional Subadio - Pontianak	Domestik	
6	JAS Executive Lounge	Bandara Kertajati - Jawa Barat	Domestik	
7	TG Lounge	Bandara Sultan Hasanuddin - Makassar	Domestik	
8	Blue Sky Lounge	Bandara Sultan Aj Muhammad S, Sepinggan - Balikpapan	Domestik	
9	Blue Sky Lounge	Bandara Soekarno - Hatta Jakarta	Domestik	1C
10	Blue Sky Lounge	Bandara Juwata, Tarakan - Kalimantan	Domestik	
11	Sapphire Ultimate	Bandara Soekarno - Hatta Jakarta	Domestik	T3
12	Sapphire Lounge	Bandara Halim Perdana Kusuma - Jakarta Timur	Domestik	
13	Sapphire Lounge	Bandara Internasional Kualanamu - Medan	Domestik	
14	Sapphire Lounge	Bandara Internasional Kualanamu - Medan	Internasional	
15	Sapphire Lounge	Bandara Husein Sastronegoro - Bandung	Domestik	
16	Sapphire Lounge	Bandara Husein Sastronegoro - Bandung	Internasional	
17	Sapphire Lounge	Bandara Sultan Traha - Jambi	Domestik	
18	Sapphire Lounge	Bandara Depati Amir - Pangkajene	Domestik	
19	Concordia Lounge	Bandara Ngurah Rai - Bali	Domestik	
20	Concordia Lounge	Bandara Sultan Hasanuddin - Makassar	Domestik	
21	Concordia Lounge	Bandara Ahmad Yani - Semarang	Domestik	
22	Concordia Lounge	Bandara Adisumarmo - Solo	Domestik	
23	Concordia Business Lounge	Bandara Samratulung - Manado	Domestik	
24	Concordia Executive Lounge	Bandara Adisutopo - Yogyakarta	Internasional	A
25	Concordia Executive Lounge	Bandara Adisutopo - Yogyakarta	Internasional	L Mezzanine
26	Concordia Executive Lounge	Bandara Syamsuddin Noor - Banjarmasin	Domestik	
27	Concordia Lounge	Bandara Internasional - Lombok	Domestik	
28	East Java Lounge	Bandara Abdul Rahmān Saleh - Malang	Domestik	
29	JV Lounge	Bandara Sultan Mahmud Badarudin II - Palembang	Domestik	
30	Gayo Lounge	Bandara Sultan Iskandar Muda - Banda Aceh	Domestik	
31	Sapphire Lounge	Bandara Soekarno - Hatta Jakarta	Domestik	2F
32	Blue Sky Premier Lounge	Bandar Udara Internasional APT Pranoto - Samarinda	Domestik	
33	Alamanda Executive Lounge	Bandara El Tari - Kupang	Domestik	
34	Concordia Executive Lounge	Bandara El Tari - Kupang	Domestik	
35	Hakulele Lounge	Terminal Keberangkatan Lt 3 Hakulele - Kendari	Domestik	
36	Concordia Lounge	Bandara Juanda - Surabaya ( Temporary Close )	Internasional	T2



# Free All Day

<p><b>EXCEL SO</b></p> <p>Diskon 40% Senin-Jumat 60% Sabtu-Minggu</p> <p><small>*Untuk makan dan minuman dengan pembelanjaan minimal Rp. 100.000, dan maksimal Rp. 700.000 *Seluruh Outlet Exoco kecuali bandara</small></p>	<p><b>Cinema XXI</b> the Premiere</p> <p>Buy 1 Get 1 FREE</p> <p><small>*Promo berlaku setiap hari Senin *Berlaku untuk pembelian 1x dalam sehari *Berlaku di 22 kota di Indonesia</small></p>	<p><b>EMDEE</b> SMILE CLINIC</p> <p>Diskon 30% Setiap Hari</p> <p><small>*Berlaku untuk seluruh Outlet Emdee Clinic di Indonesia</small></p>
<p><b>Pia</b></p> <p>Diskon 20% Setiap Hari</p> <p><small>*Berlaku untuk seluruh outlet Pia Restoran</small></p>	<p><b>BW   Best Western</b> Hotels &amp; Resorts</p> <p>Diskon 20% Setiap Hari</p> <p><small>*Promo berlaku untuk Rate Room 10 *Diluar berlaku di seluruh Indonesia</small></p>	<p><b>Siloam Hospitals</b></p> <p>Diskon 10% Setiap Hari</p> <p><small>*Berlaku untuk seluruh Outlet Siloam Hospital di Indonesia</small></p>
<p><b>i club</b></p> <p>Cashback 10% Setiap Hari</p> <p><small>*Untuk pembelian makanan dan minuman *L. Bal No. 21 Klaten Kabupaten Magelang</small></p>	<p><b>LABORATORIUM KLINIK Prodia</b></p> <p>Diskon 10% Setiap Hari</p> <p><small>*Diluar 128 untuk semua jenis pemeriksaan Laboratorium dan Biomedik *Berlaku untuk seluruh Prodia di Indonesia</small></p>	<p><b>AIRPORT LOUNGE</b></p> <p>Free Airport Lounge Setiap hari</p> <p><small>*Dengan ketentuan 2 Pesawat *Jatim Prioritas untuk 1 Airport Lounge *Berlaku untuk 42 Airport Lounge *di 27 kota di Indonesia</small></p>
<p><b>KOPITIAM</b></p> <p>Cashback 30% Setiap Hari</p> <p><small>*Untuk pembelian makanan dan minuman *Di Chemung No. 2K Gunung Surabaya</small></p>	<p><b>Profira</b> AESTHETIC &amp; SKIN-CARE CLINIC</p> <p>Diskon 15% Setiap Hari</p> <p><small>*Diluar 128 untuk semua jenis perawatan *Berlaku untuk seluruh Profira di Surabaya, Malang, Mojokerto</small></p>	<p><b>Airport Handling</b></p> <p>Free Airport Handling Setiap hari</p> <p><small>*Berlaku untuk Bandara Soekarno-Hatta Juanda Surabaya, Rajahmundry Denpasar, Adisutopo Magelang, Sultan Hassanudin Makassar, Sri Krakingsri Manado, Kualanamu Medan, Halim Perdana Kusuma Sepinggan Balikpapan</small></p>
<p><b>KARTINI</b></p> <p>Diskon 20% Setiap Hari</p> <p><small>*Berlaku untuk seluruh outlet Kartini di Indonesia</small></p>	<p><b>Mita</b></p> <p>Diskon 35% Setiap Hari</p> <p><small>*Berlaku untuk seluruh outlet Mita di Indonesia</small></p>	<p><b>KALIA</b></p> <p>Diskon 10% Setiap Hari</p> <p><small>*Berlaku untuk seluruh outlet Kalia di Indonesia</small></p>
<p><b>ASTON</b></p> <p>Diskon 50% Setiap Hari</p> <p><small>*Berlaku untuk seluruh outlet Aston di Indonesia</small></p>	<p><b>Fairfield</b></p> <p>Diskon 30% Setiap Hari</p> <p><small>*Berlaku untuk seluruh outlet Fairfield di Indonesia</small></p>	<p><b>KALIA</b></p> <p>Diskon 10% Setiap Hari</p> <p><small>*Berlaku untuk seluruh outlet Kalia di Indonesia</small></p>
<p><b>KALIA</b></p> <p>Diskon 30% Setiap Hari</p> <p><small>*Berlaku untuk seluruh outlet Kalia di Indonesia</small></p>	<p><b>KALIA</b></p> <p>Diskon 30% Setiap Hari</p> <p><small>*Berlaku untuk seluruh outlet Kalia di Indonesia</small></p>	<p><b>KALIA</b></p> <p>Diskon 10% Setiap Hari</p> <p><small>*Berlaku untuk seluruh outlet Kalia di Indonesia</small></p>
<p><b>KALIA</b></p> <p>Diskon 35% Setiap Hari</p> <p><small>*Berlaku untuk seluruh outlet Kalia di Indonesia</small></p>	<p><b>KALIA</b></p> <p>Diskon 10% Setiap Hari</p> <p><small>*Berlaku untuk seluruh outlet Kalia di Indonesia</small></p>	<p><b>KALIA</b></p> <p>Diskon 10% Setiap Hari</p> <p><small>*Berlaku untuk seluruh outlet Kalia di Indonesia</small></p>

# Jaringan Bank Jatim



Jaringan	Nov'20
Kantor Pusat	1
Kantor Cabang	48
Kantor Cabang Pembantu	172
Kantor Kas	209
Kantor Layanan Syariah	195
Payment Point	256

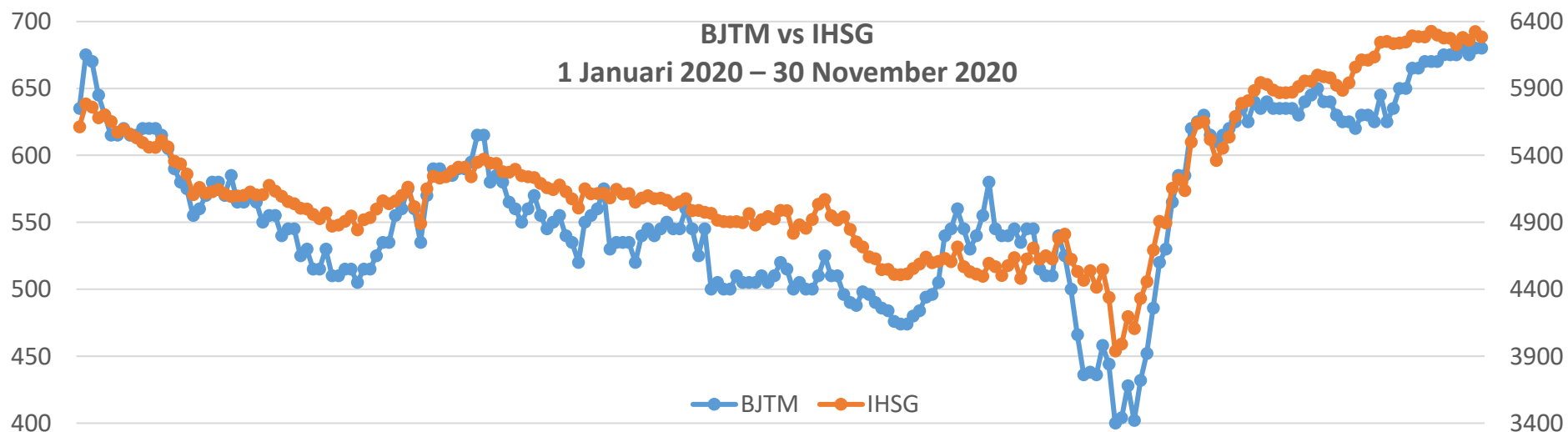
Jaringan	Nov.20
Kas Mobil	98
CRM	27
ATM	777
<b>Total Jaringan</b>	<b>1.783</b>

# Dividen Tahunan



Fiscal year	Payment of Dividend Cash Per Share (IDR)	Net Profit (IDR)	Dividen Payment Ratio
2012	39,74	724.639.313.908,99	81,8%
2013	40,61	824.311.815.370,19	73,50%
2014	41,86	939.083.592.253,50	66,50%
2015	43,00	885.708.380.142,00	72,42%
2016	43,64	1.028.216.274.326,00	63,43%
2017	44,10	1.159.369.505.449,00	56,96%
2018	45,61	1.260.308.411.500,00	54,26%
2019	48,20	1.376.505.140.912,00	52,58%

BJTM Price Nov 30, 2020 IDR 635/ share	
PBV	0,96
EPS <sub>(ann)</sub>	97,25
PER	6,53
Market Capital	Rp 9.535 tr



# Kepemilikan Saham Bank Jatim



## Kepemilikan November 2020

Seri A	Pemerintah Provinsi Jawa Timur	51,13%
	Pemerintah Kota & Kabupaten Jawa Timur	28,35%
Seri B	Domestik	9,63%
	Asing	10,89%
<b>Total</b>		<b>100%</b>

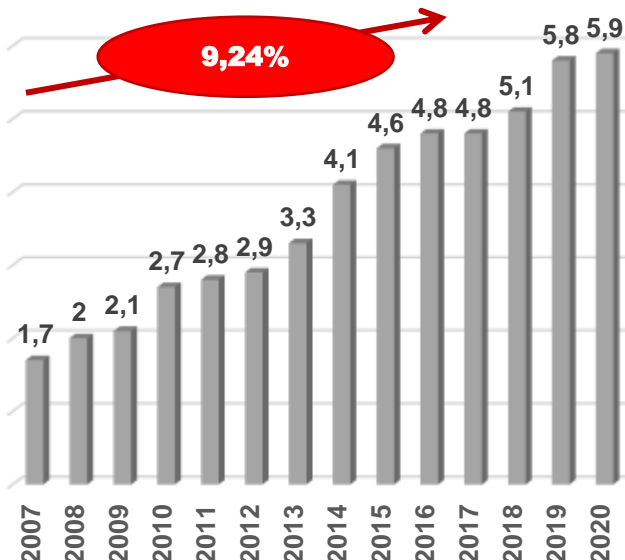
Seri B (Publik)	Desember 2019	November 2020
<b>Investor Asing</b>	<b>55,51%</b>	<b>53,09%</b>
- Individu	0,05%	0,08%
- Institusi	55,46%	53,00%
<b>Investor Domestik</b>	<b>44,49%</b>	<b>46,91%</b>
- Individu	30,23%	38,47%
- Institusi	14,26%	8,44%

No	Negara (seri B)	Des 2019	Nov 2020	No	Negara (seri B)	Des 2019	Nov 2020
1	INDONESIA	46,91%	44,49%	15	SINGAPURA	0,38%	0,20%
2	AMERIKA	23,45%	28,22%	16	BERMUDA	0,29%	0,29%
3	NORWEGIA	8,54%	5,54%	17	KOREA SELATAN	0,07%	0,17%
4	FINLANDIA	6,49%	6,36%	18	HONGKONG	0,04%	0,02%
5	IRLANDIA	5,44%	3,37%	19	MALAYSIA	0,03%	0,04%
6	JERSEY	1,95%	2,02%	20	TAIWAN	0,02%	0,09%
7	SWITZERLAND	1,63%	1,78%	21	SWEDIA	0,01%	0,01%
8	INGGRIS	0,94%	0,65%	22	CINA	0,00%	0,01%
9	LUKSEMBURG	0,82%	1,26%	23	THAILAND	0,00%	0,00%
10	CAYMAN ISLAND	0,74%	0,55%	24	FILIPINA	0,00%	0,00%
11	KANADA	0,64%	1,53%	25	JEPANG	0,00%	0,00%
12	JERMAN	0,54%	0,59%	26	INDIA	0,00%	0,00%
13	AUSTRALIA	0,53%	1,68%	27	SAUDI ARABIA	0,00%	0,61%
14	BELANDA	0,52%	0,52%	28	FRANCE	0,00%	0,00%

# Compound Annual Growth Rate

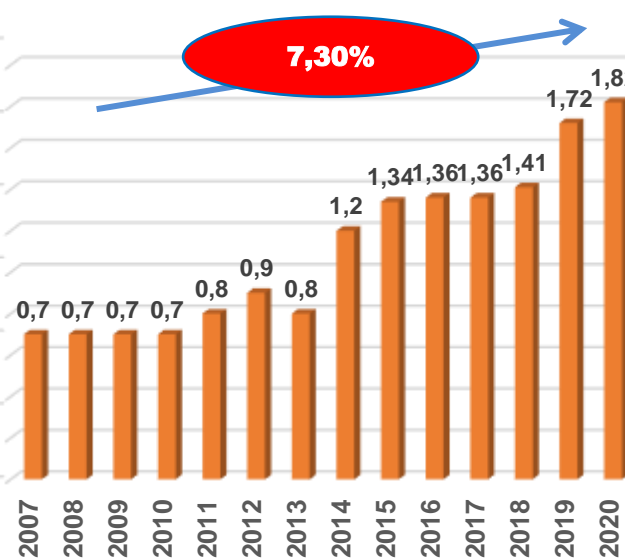
**INTEREST INCOME (Rp Tril)**

**9,24%**



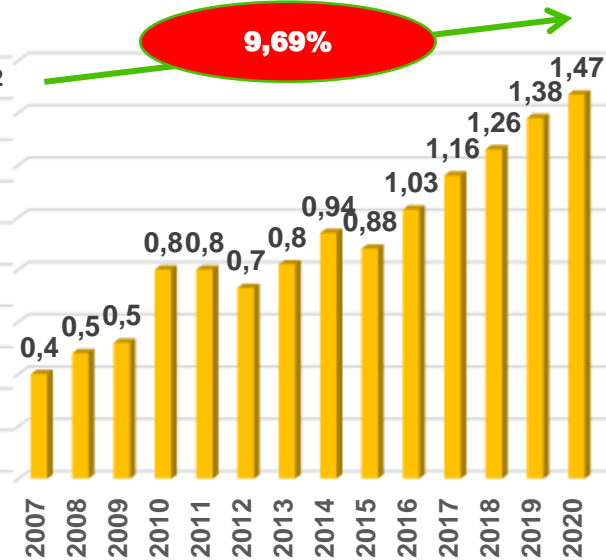
**INTEREST EXPENSE (Rp Tril)**

**7,30%**



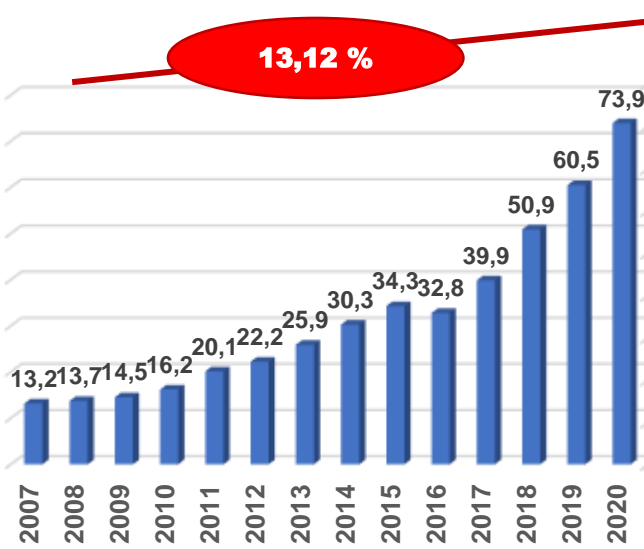
**NET PROFIT (Rp Tril)**

**9,69%**



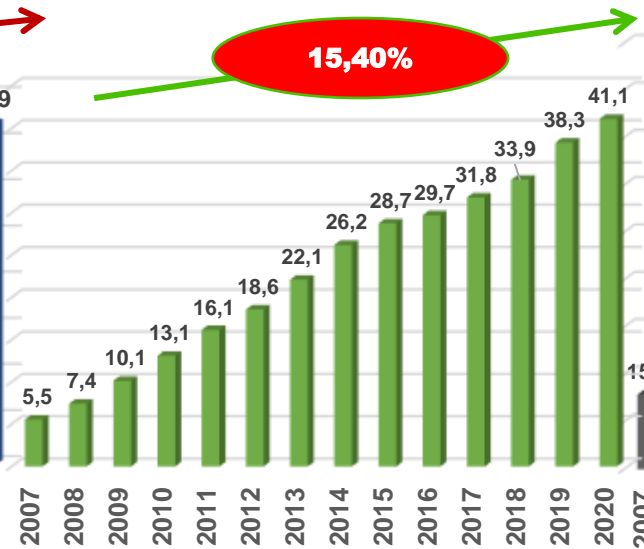
**THIRD PARTY FUND (Rp Tril)**

**13,12%**



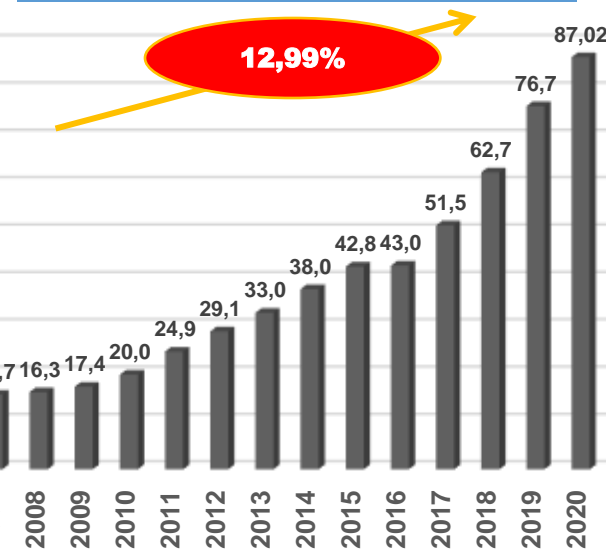
**LOAN (Rp Tril)**

**15,40%**



**TOTAL ASSET (Rp Tril)**

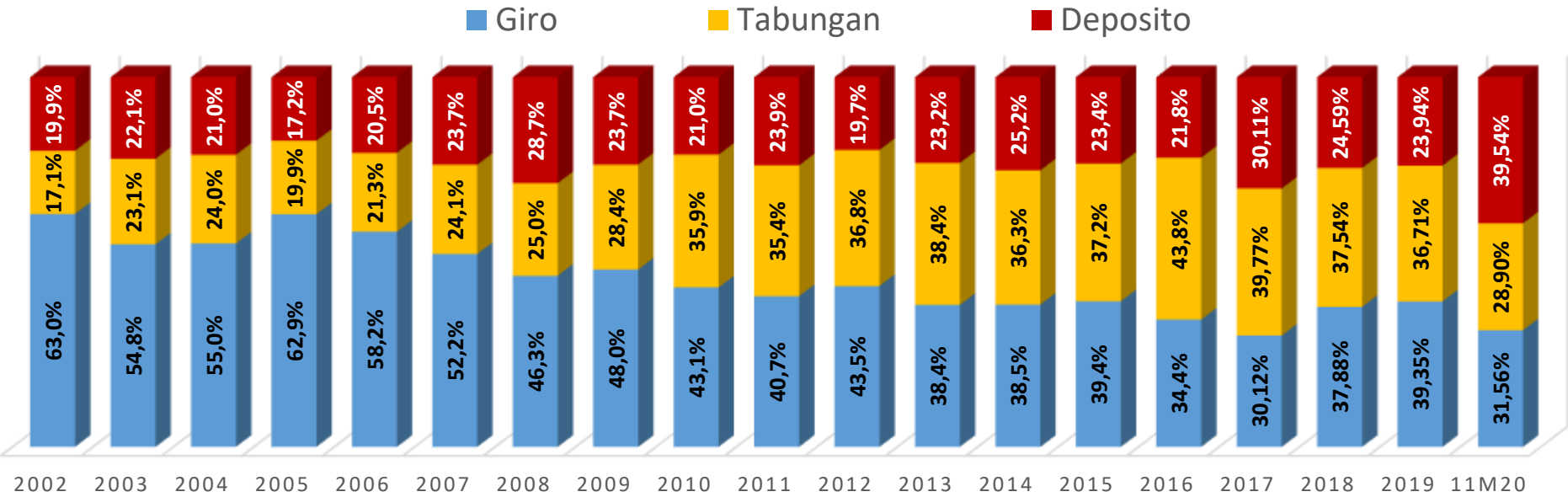
**12,99%**



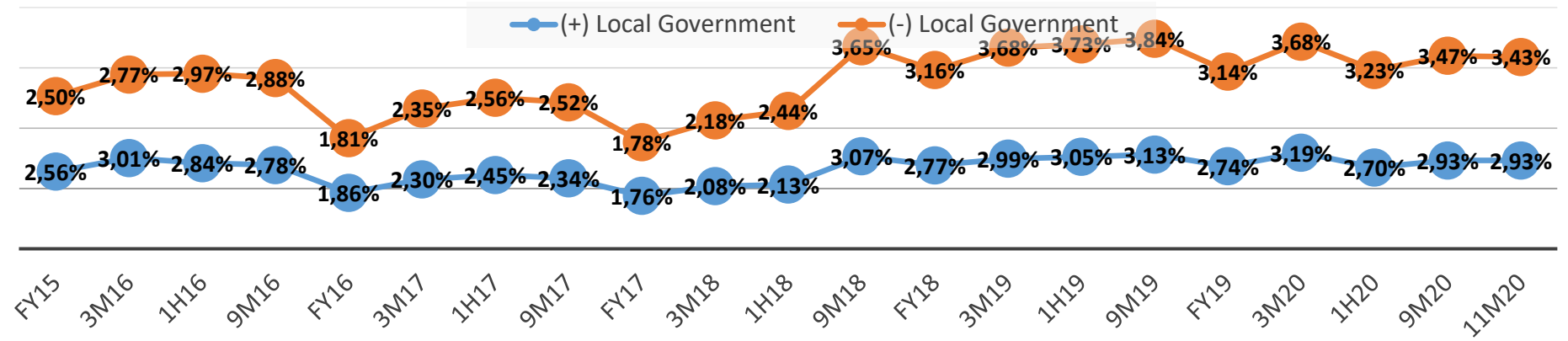
**CAGR**



# Pendanaan Yang Kuat

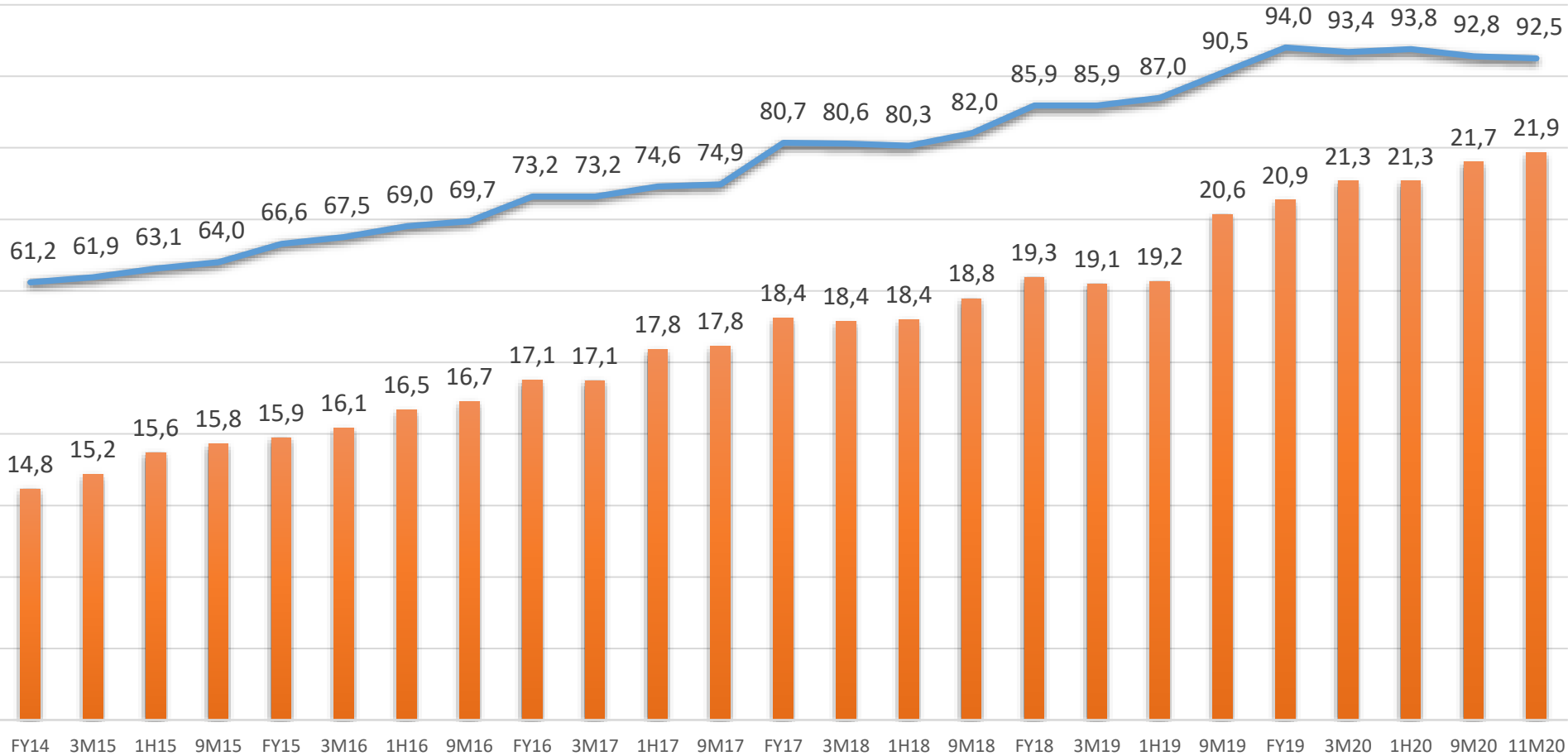


## Cost of Fund



# Kredit Multiguna

Loan Balance (bio)    Ticket Size (mio)



**Komposisi sebesar 53,18 % dari total kredit**

**NPL hanya sebesar 0,45% per November 2020**



- ✓ Bank Jatim awareness to environmental, Social, and Governance.
- ✓ Annual Sustainability Report since 2012, and Global Reporting Initiative standard.

## Environmental

- ✓ Corporate Social Responsibility into culture, health, education, and social.
- ✓ Promo lending rates for green environment applied business.
- ✓ Paperless business activities and operational.

## Social

- ✓ Gathering and Socialization with loyal customer.
- ✓ Promo rate for Prime Customer.
- ✓ Employee fair promotion programs.
- ✓ Management and Employee Stock Option Plan
- ✓ Employee & Family Health Insurance

## Governance

- ✓ Management expertise.
- ✓ Public Accountant audit.
- ✓ Internal Audit Committee, Remuneration & Nomination Committee, Risk Monitoring Committee.
- ✓ Financial Services Authority shareholders general meeting process.
- ✓ Public Expose and financial disclosure.



**Asia Sustainability Reporting Rating 2019 – Silver Rank**

# Penghargaan



**The Most Profitable Regional Bank**



**For The Financial With Predicate  
"Excellent" During 2000 - 2019**



**TOP CEO BUMD 2020**



**TOP BUMD 2020 STAR #5**



**PEMENANG PLATINUM  
PR INDONESIA AWARDS 2020  
KATEGORI BUMD & PERUSAHAAN  
DAERAH**



**INOVASI DAN IMPLEMENTASI ETP  
DI LINGKUNGAN PEMDA JATIM**

Investor Relations (IR)  
(031) 5310090 ext. 475  
Email: [iru@bankjatim.co.id](mailto:iru@bankjatim.co.id)

### Giro Valas



Nikmati kenyamanan dan kemudahan bertransaksi mata uang asing dengan syarat ringan dan mudah

Info Bank Jatim 14044  
[www.bankjatim.co.id](http://www.bankjatim.co.id)

### Kredit Konstruksi Properti



Fasilitas kredit modal kerja bagi Anda yang bergerak di bidang properti.

Info Bank Jatim 14044

[www.bankjatim.co.id](http://www.bankjatim.co.id)

### Jatimcode QRIS



Gunakan Aplikasi Bank Jatim mobile banking, download dan dapatkan fitur jatimcode melalui Google Play Store atau di Apple App Store

Info Bank Jatim 14044  
[www.bankjatim.co.id](http://www.bankjatim.co.id)