



bersama membangun Indonesia



Indonesia Stock Exchange

member of *wfe* WORLD FEDERATION  
OF EXCHANGES



# **PUBLIC EXPOSE**

# **PT BANK PEMBANGUNAN DAERAH**

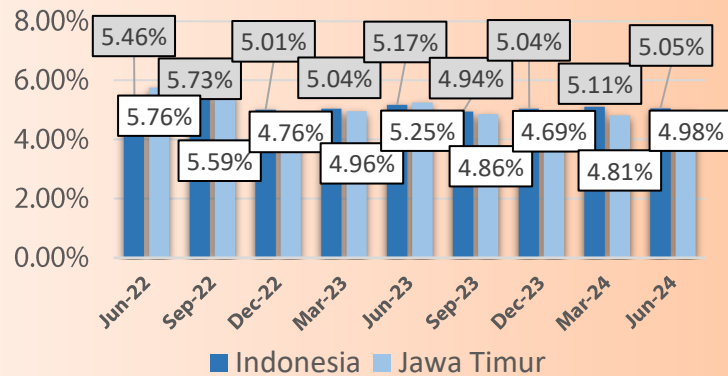
# **JAWA TIMUR Tbk (BJTM)**

# **TAHUN 2024**

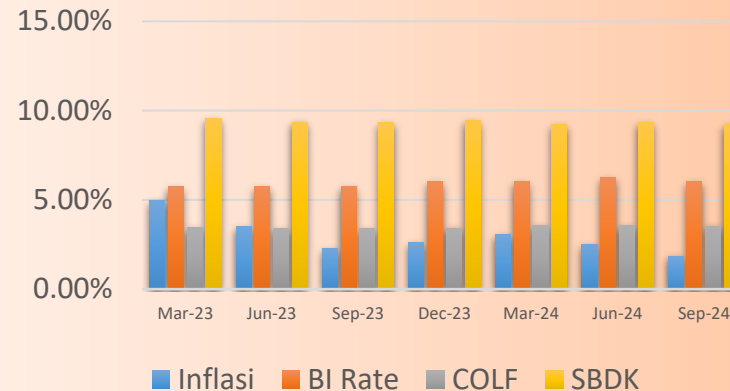
# SELAYANG PANDANG



## Pertumbuhan Ekonomi Indonesia vs Jawa Timur (Jun 24)



## BI Rate vs Inflasi vs Suku Bunga Bank Jatim (Sep 24)



## 10 Besar Market Share BPD berdasarkan Aset (Jun 24)

| NO | NAMA BANK         | ASET        | %      |
|----|-------------------|-------------|--------|
| 1  | Bank BJB          | 186,757,450 | 18.78% |
| 2  | Bank Jatim        | 101,547,494 | 10.21% |
| 3  | Bank Jateng       | 86,515,185  | 8.70%  |
| 4  | Bank DKI          | 82,286,293  | 8.27%  |
| 5  | Bank Kaltimara    | 49,371,879  | 4.96%  |
| 6  | Bank Sumut        | 41,951,301  | 4.22%  |
| 7  | Bank Sumsel Babel | 37,798,255  | 3.80%  |
| 8  | Bank Bali         | 37,125,137  | 3.73%  |
| 9  | Bank PAPUA        | 32,545,717  | 3.27%  |
| 10 | Bank Nagari       | 32,374,269  | 3.26%  |

## PDRB Jawa Timur atas dasar Harga yang Berlaku menurut Lapangan usaha Rp 793,02 Triliun (Jun 24)

| No | Sektor Ekonomi                   | PDRB    | %      |
|----|----------------------------------|---------|--------|
| 1  | Industri Pengolahan              | 238,976 | 30.13% |
| 2  | Perdagangan Besar dan Eceran     | 147,160 | 18.56% |
| 3  | Pertanian, Kehutanan & Perikanan | 94,006  | 11.85% |
| 4  | Konstruksi                       | 68,503  | 8.64%  |
| 5  | Lainnya                          | 244,378 | 30.82% |

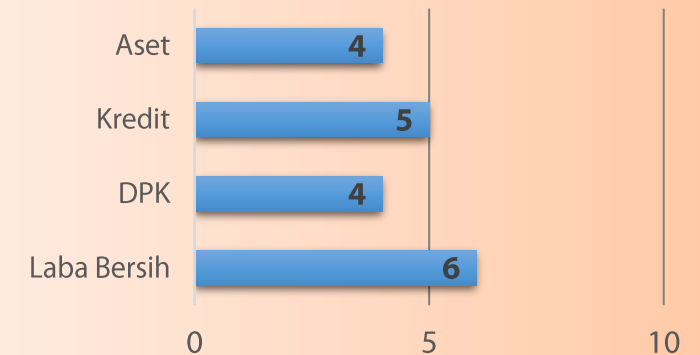
| No | Komponen                      | PDRB    | %      |
|----|-------------------------------|---------|--------|
| 1  | Pengeluaran Konsumsi RT       | 486,525 | 61.35% |
| 2  | Pembentukan Modal Tetap Bruto | 208,183 | 26.25% |
| 3  | Ekspor – Impor                | 50,534  | 6.37%  |
| 4  | Lainnya                       | 47,780  | 6.03%  |


## Postur APBD Jawa Timur (Pendapatan & Pengeluaran Daerah) Rp 145,72 Triliun (Jun 24)

| No | Sumber Pendapatan                    | Realisasi |
|----|--------------------------------------|-----------|
| 1  | Pendapatan Asli Daerah (PAD)         | 46,150.29 |
| 2  | Pendapatan Transfer Pemerintah Pusat | 80,059.03 |
| 3  | Pendapatan Lainnya                   | 8,376.35  |
| 4  | Pembiayaan Daerah                    | 11,130.14 |

| No | Pengeluaran           | Realisasi |
|----|-----------------------|-----------|
| 1  | Belanja Pegawai       | 49,456.30 |
| 2  | Belanja Barang & Jasa | 42,147.99 |
| 3  | Belanja Modal         | 17,701.09 |
| 4  | Belanja Lainnya       | 36,410.42 |

## Posisi Bank Jatim pada Kelompok Bank KBMI2 (Modal Inti Rp 6-14 Triliun) Jun 24





01

## PROGRAM UNGGULAN PEMERINTAHAN BARU

- Makan Bergizi Gratis untuk Anak Sekolah;
- Kenaikan Gaji ASN dan Parjurit TNI/ POLRI;
- Program Pembangunan 3 Juta Perumahan.  
*(thejakartapost.com, 8 Oktober 2024)*

Menciptakan potensi dan dapat disinkronkan dengan bisnis inti BJTM yaitu segmen konsumen dan UMKM.

02

## FENOMENA PENURUNAN KELAS MENENGAH & DEFLASI

Adanya fenomena penurunan kelas menengah dan angka statistic deflasi yang menurun selama 5 bulan berturut – turut memberikan tantangan untuk bisnis BJTM.

03

## ROADMAP BPD 2024 - 2027

OJK telah meluncurkan BPD Roadmap 2024 – 2027 dengan misi untuk transformasi Bank Pembangunan Daerah lebih kompetitif, kuat dan berkontribusi signifikan untuk daerah dan pertumbuhan ekonomi secara berkesinambungan. *(ojk.go.id, 14 Oktober 2024)*

# ROADMAP BPD 2024-2027



## ROADMAP PENGUATAN BPD 2024-2027



### RESILIENCE, CONTRIBUTIVE & COMPETITIVE BANKING

#### PENGUATAN STRUKTUR DAN KEUNGGULAN PERBANKAN DAERAH

1. Mengakselerasi konsolidasi BPD dan penguatan Kelompok Usaha Bank (KUB);
2. Memperkuat dan meningkatkan Permodalan;
3. Memperkuat Tata Kelola, Manajemen Risiko, dan SDM;
4. Mendorong Efisiensi serta Inovasi Produk dan Layanan.

#### AKSELERASI TRANSFORMASI DIGITAL PERBANKAN DAERAH

1. Mendorong penyelenggaraan dan pemanfaatan emerging technology yang optimal dan efisien (a.l. AI, Open banking, Super App, Cloud);
2. Meningkatkan efektivitas komunikasi digital yang mempertimbangkan aspek kehati-hatian (Banking in Social media);
3. Mendorong tingkat kematangan digital (Digital maturity) dan resiliensi digital (Digital resilience).

#### PENGUATAN PERAN TERHADAP PEREKONOMIAN DAERAH DAN NASIONAL

1. Meningkatkan sinergi BPD dengan BPR, Pemerintah Daerah, maupun BUMD;
2. Mendorong perbankan Syariah yang berdaya tahan, kompetitif dan social value;
3. Meningkatkan peran BPD terhadap sektor produktif termasuk UMKM;
4. Memperkuat edukasi dan inklusi keuangan.

#### PENGUATAN PERIZINAN, PENGATURAN & PENGAWASAN PERBANKAN DAERAH

1. Mendorong percepatan proses perizinan dan penguatan perizinan yang terintegrasi (cross-jurisdiction licensing);
2. Mendorong harmonisasi kebijakan daerah/stakeholders;
3. Memperkuat pengawasan BPD dan komunikasi dengan pemangku kepentingan

### ENABLER

KEPEMIMPINAN DAN MANAJEMEN PERUBAHAN

KOLABORASI DAN KERJASAMA SEKTORAL/INTERDEPARTMEN

KUALITAS DAN KUANTITAS SDM

INFRASTRUKTUR TEKNOLOGI INFORMASI



# DIGITALISASI EKOSISTEM BISNIS



## Target Customer

- Pemerintah Daerah
- Rumah Sakit/ Kesehatan
- Sekolah/Universitas
- Pasar
- Tempat Wisata
- Usaha Besar
- UMKM

| Customer          | Touch Points    |                   |                | Products and Services |                    |                  |
|-------------------|-----------------|-------------------|----------------|-----------------------|--------------------|------------------|
| ASN               | <b>Assisted</b> | <b>Electronic</b> | <b>Digital</b> | Bill Payment          | E-Money            | QRIS             |
| Pengusaha/UMKM    | Kasir           | ATM/CRM           | Mobile Banking | Payroll               | PayLater - KKI     | E-KMG            |
| Tenaga Kerja      | Teller          | EDC               | CMS            | QRIS Merchant         | Virtual Account    | E-Loan           |
| Pelajar/Mahasiswa | Pegawai         |                   |                | Business Financing    | Personal Financing | Vendor Financing |
| Komunitas         | Agen Jatim      |                   |                | JConnect Pro          | JConnect Invest    | Remittance       |

## Digital Solutions – Services (Integrator – Open API)

| Third Party Supply Chain | Payment Partners  |        | Data Analytics        | Supporting Apps   |                  |
|--------------------------|-------------------|--------|-----------------------|-------------------|------------------|
| Vendor                   | Biller Aggregator | Gopay  | Data Warehouse        | Digital Marketing | Point of Sales   |
| Supplier                 | Tokopedia         | OVO    | Data Mart             | Inventory         | Claim Monitoring |
| Distributor              | Payment Network   | Shopee | Business Intelligence | Reconcile         | CRM              |
| Work Partners            |                   |        | Regulatory Reporting  | E-Healthcare      | E-Wisata         |
|                          |                   |        | Machine Learning      | E-Parkir          | E-Pasar          |

## Single Digital Ecosystem Management

# DIGITALISASI BERSAMA PEMANGKU KEPENTINGAN



**Sistem Informasi Pemerintah Daerah (SIPD)**

Dalam rangka penyeragaman dan integrasi sistem keuangan di seluruh daerah untuk Belanja Daerah:

1. Belanja Operasi
2. Belanja Modal
3. Belanja Tidak Terduga
4. Belanja Transfer

**18 dari 39 Pemerintah Daerah** di Wilayah Provinsi Jawa Timur telah melakukan Integrasi SIPD

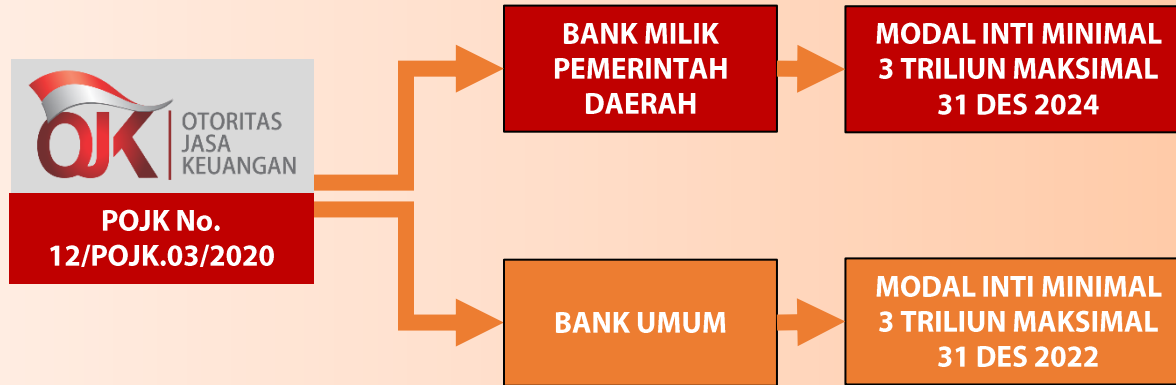
# EKOSISTEM EKONOMI REGIONAL



# KELOMPOK USAHA BANK (KUB)



## IMPLEMENTASI POJK 12/POJK.03/2020



### SKEMA KONSOLIDASI BANK

1. Penggabungan, Peleburan, Integrasi
2. Pengambilalihan diikuti dengan Penggabungan, Peleburan, Integrasi
3. Pembentukan KUB terhadap Bank yang telah dimiliki
4. Pembentukan KUB karena pemisahan UUS
5. Pembentukan KUB karena pengambilalihan

### TUJUAN KONSOLIDASI

1. Memperkuat Struktur Industri perbankan
2. Mendorong efisiensi
3. Memperbesar skala usaha
4. Meningkatkan daya dukung bank pada perekonomian (kontributif)

### SANKSI

1. Pembatasan kegiatan usaha (a.l. layanan perbankan, penghimpunan dana, penyaluran dana) dan jaringan kantor
2. Perubahan izin usaha Bank Umum menjadi BPR
3. Penilaian kembali pihak utama
4. Self-liquidation

## BENEFIT KELOMPOK USAHA BANK

1. Pemenuhan Modal Inti sebagai anggota Kelompok Usaha Bank (KUB);
2. Konsolidasi Laporan Keuangan;
3. Sinergi pinjaman antar Bank (Kredit Produktif dan Konsumtif);
4. Sinergi Sistem Pembayaran (Likuiditas, BI Fast, Remittance dll)
5. Dukungan IT untuk kemudahan dan efisiensi layanan perbankan;;
6. Penerimaan Dividen & Fee Base Income bagi Bank Induk KUB;
7. Memaksimalkan potensi dan meningkatkan perekonomian di beberapa wilayah anggota Kelompok Usaha Bank

## KINERJA KEUANGAN TRIWULAN 2 TAHUN 2024

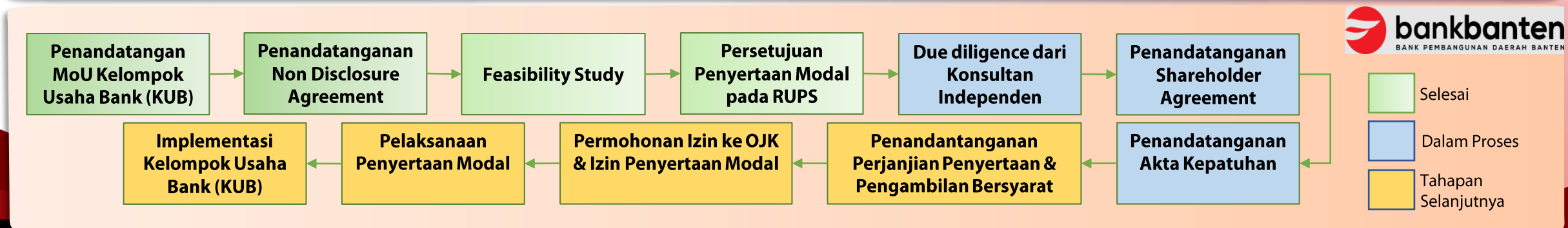
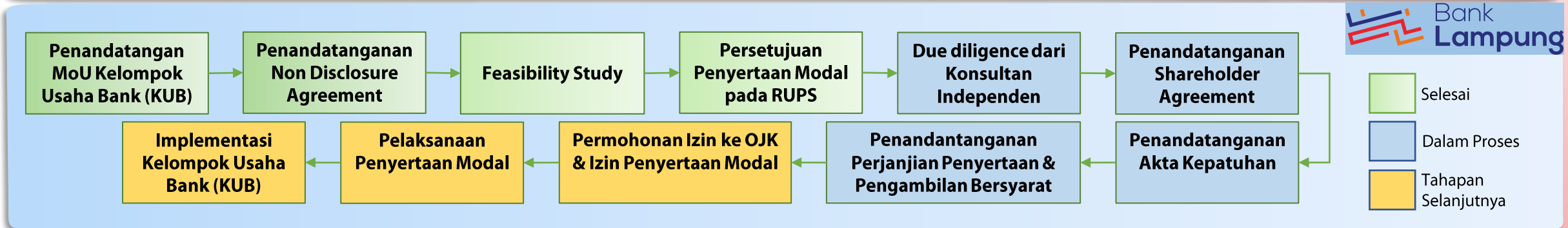
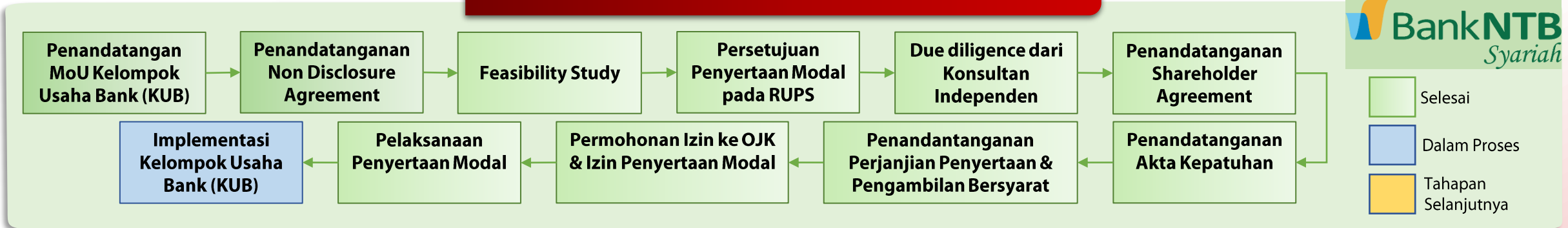
| NO | BANK              | MODAL INTI | ASET   | KREDIT | DPK    | LABA BERSIH | CAR    | ROA   | ROE    | NIM   | LDR     | NPL   |
|----|-------------------|------------|--------|--------|--------|-------------|--------|-------|--------|-------|---------|-------|
| 1  | Bank NTB Syariah  | 1,611      | 15,852 | 10,528 | 12,581 | 112         | 22.17% | 1.93% | 13.55% | 5.32% | 83.68%  | 1.13% |
| 2  | Bank Lampung      | 1,258      | 11,518 | 7,119  | 9,524  | 71          | 25.20% | 1.63% | 11.26% | 5.00% | 74.74%  | 2.32% |
| 3  | Bank Banten       | 1,219      | 7,132  | 3,636  | 4,638  | 4           | 43.04% | 0.10% | 0.57%  | 3.21% | 78.40%  | 9.76% |
| 4  | Bank Sultra       | 1,765      | 12,493 | 9,073  | 10,295 | 213         | 32.91% | 4.55% | 22.75% | 7.91% | 88.13%  | 0.93% |
| 5  | Bank NTT          | 2,321      | 17,241 | 12,505 | 13,062 | 88          | 24.99% | 1.30% | 7.53%  | 6.13% | 95.74%  | 3.58% |
| 6  | Bank Jambi        | 2,393      | 13,728 | 9,470  | 8,846  | 171         | 39.26% | 3.35% | 14.74% | 5.71% | 107.06% | 2.15% |
| 7  | Bank Maluku Malut | 1,392      | 9,276  | 5,403  | 7,441  | 82          | 26.19% | 2.39% | 8.53%  | 7.38% | 86.80%  | 3.59% |
| 8  | Bank Bengkulu     | 1,373      | 9,118  | 6,634  | 7,324  | 64          | 27.60% | 1.64% | 9.69%  | 5.56% | 90.57%  | 1.34% |
| 9  | Bank SulutGo      | 1,716      | 22,159 | 15,424 | 16,204 | 121         | 19.10% | 1.43% | 14.22% | 6.47% | 95.19%  | 2.60% |
| 10 | Bank Sulteng      | 1,440      | 12,538 | 7,668  | 7,860  | 132         | 26.25% | 2.86% | 19.11% | 6.22% | 97.57%  | 2.89% |
| 11 | Bank Kalsel       | 2,944      | 24,828 | 14,395 | 18,678 | 177         | 26.44% | 1.80% | 12.37% | 5.43% | 77.07%  | 4.48% |

- Anggota/Proses menjadi Anggota KUB Bank Jatim
- Anggota/Proses menjadi Anggota KUB Bank Lain
- Memenuhi Modal Inti sendiri

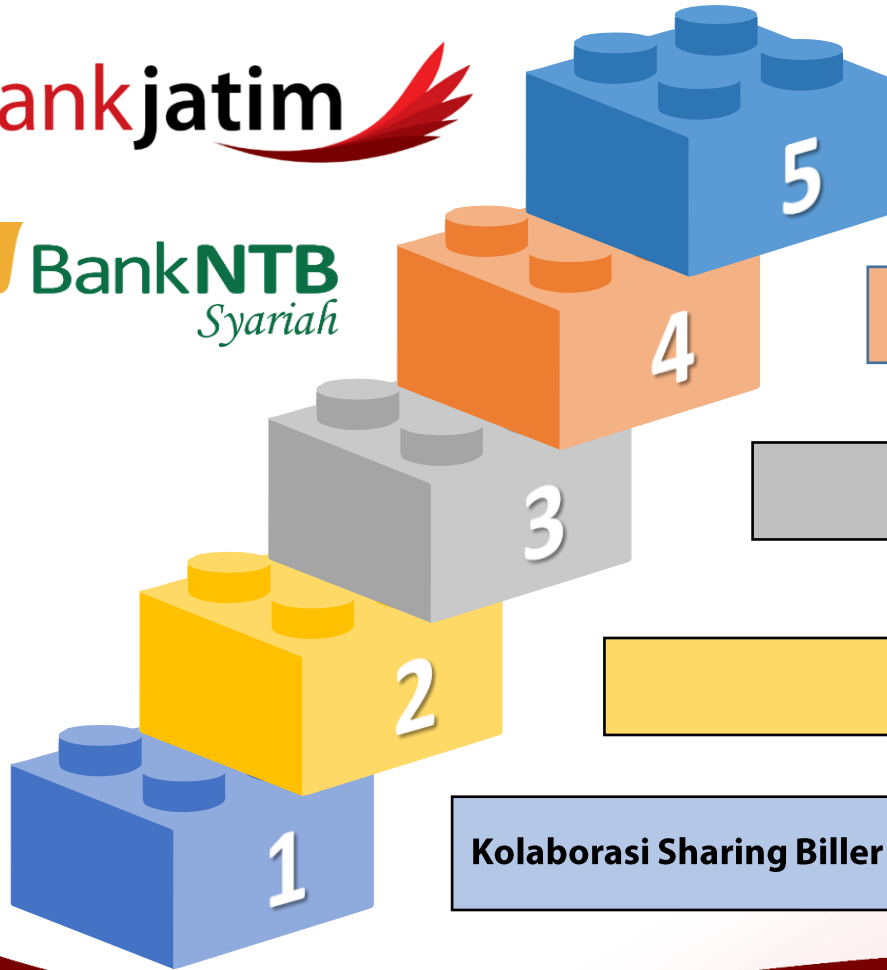
# TAHAPAN KUB BANK JATIM



## TAHAPAN KELOMPOK USAHA BANK BANK JATIM



# SINERGI BISNIS KUB



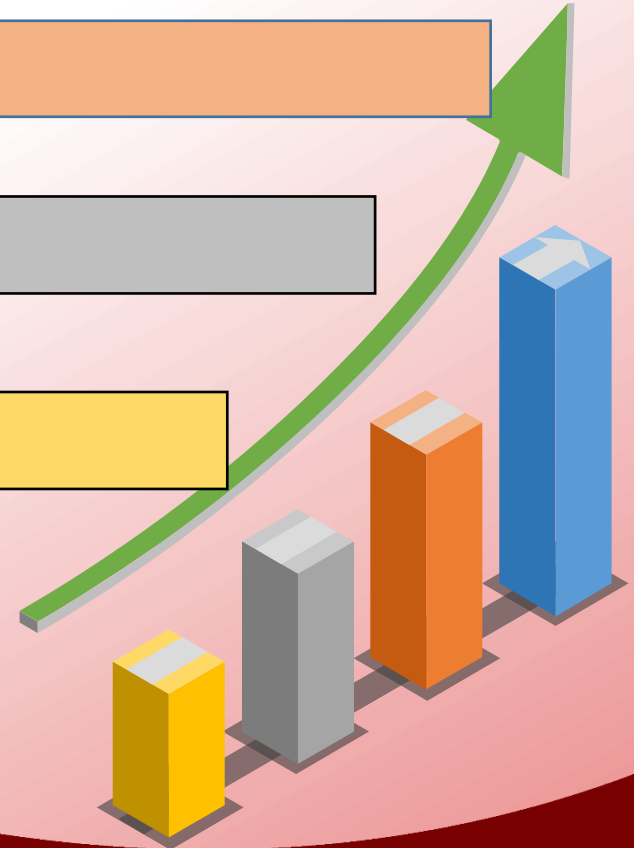
**Kolaborasi Kredit Sindikasi:  
2 Nasabah Industri Kertas dengan Plafond Rp 300 Miliar**

**Sinergi Jaringan ATM**

**Trade finance**

**Remittance dengan Skema Kemitraan**

**Kolaborasi Sharing Biller dengan pembayaran melalui Jconnect Mobile**





# KINERJA BERKELANJUTAN



## Program Pegawai



1. Kesetaraan Kesempatan Bekerja;
2. Upah minimum Regional (UMR), Merit system;
3. Kesehatan dan Keselamatan Kerja (K3), BPJS Ketenagakerjaan (Badan Penyelenggara Jaminan Sosial) meliputi: Jaminan Kecelakaan Kerja (JKK), Jaminan Kematian, Jaminan Hari Tua (JHT), Jaminan Pensiun (JP), Rawat Jalan/Inap, General Check Up dll

## Pelatihan dan Pengembangan Kompetensi



1. Anggaran Pendidikan dan Pelatihan (Rp 38,86 Miliar)
2. Key Performance Indicator (KPI)
3. Program jenjang karir karyawan
4. Jatimers Communities
5. Reward & Punishment dll

## Kegiatan Berkelanjutan



1. Pembiayaan Kegiatan Usaha Berkelanjutan (Rp 1,364 Triliun), CSR (Rp 17,39 Miliar), merealisasikan biaya lingkungan Hidup (Rp 299 Miliar) di Tahun 2023;
2. ISO 27001:2022 Sistem Manajemen Keamanan Informasi pada
3. layanan Jconnect Mobile, SMS Banking, dan Internet Banking, Dokumen Paperless, tidak menggunakan gelas plastik sekali pakai.
4. Inovasi dan Pengembangan Produk/Jasa Keuangan Berkelanjutanetc.

## Layanan Nasabah



1. Kegiatan Literasi & Inklusi Keuangan, Produk Digital
2. Agen Jatim layanan perbankan sebagai perwakilan Bank Jatim;
3. Indeks Kepuasan Nasabah 94,73%,
4. Whistleblower (<https://wbs.bankjatim.co.id/>) & SMS/Whatsapp 081330003040, Unit Pengendalian Gratifikasi, SNI ISO 37001:2016 Kebijakan Sistem Manajemen Anti Penyuapan (SMAP) , Call Center Unit "Info Bank Jatim 14044"
5. Privasi dan Keamanan Data Nasabah dll.

## Awards & Stock Index



Juara 1 kategori Perusahaan BUMD Keuangan Annual Report Awards (ARA) 2022 Bursa Efek Indonesia (BEI)



Platinum Plus Transparansi Perhitungan Emisi Korporasi Terbaik 2024 Kategori Transparansi dan Penurunan Emisi korporasi Terbaik 2024 oleh Investortrust.id & Bumi Global Karbon (BGK) Foundation



**ESGQ IDX KEHATI**  
**ESGS IDXKEHATI**  
(Periode 3 Juni 2024 s/d 29 Nov 2024)

# JCONNECT #semuabisadimanaaja



## JARINGAN

|        |                   |
|--------|-------------------|
| 1      | Kantor Pusat      |
| 48     | Kantor cabang     |
| 175    | Cabang Pembantu   |
| 214    | Kantor Fungsional |
| 198    | Layanan Syariah   |
| 197    | Payment Point     |
| 40     | Mobil Kas         |
| 847    | ATM               |
| 105    | CDM/CRM           |
| 11.127 | Agen              |

## JCONNECT MOBILE

|                  |                            |
|------------------|----------------------------|
| Pengguna         | 756.587 (+27,35% Yoy)      |
| Transaksi        | 4,14 Juta (+40,64% Yoy)    |
| Jumlah Transaksi | 5,63 Triliun (+53,23% Yoy) |

## JCONNECT QRIS

|                  |                              |
|------------------|------------------------------|
| Pengguna         | 174.185 (+72,73% Yoy)        |
| Transaksi        | 621.388(+56,89% Yoy)         |
| Jumlah Transaksi | 130,52 Miliar (+204,87% Yoy) |

## JCONNECT IB CORPORATE

|                  |                           |
|------------------|---------------------------|
| Pengguna         | 8.937 (+13,70% Yoy)       |
| Transaksi        | 153.862 (-4,01%)          |
| Jumlah Transaksi | 1,18 Triliun (+8,27% Yoy) |

## JATIM KILAT

|                     |              |
|---------------------|--------------|
| Permohonan Pinjaman | 7,61 Triliun |
| Pinjaman Disetujui  | 6,33 Triliun |
| Dalam Proses        | 1,13 Triliun |

## ANGGARAN TI

| PERIODE | ANGGARAN CAPEX | ANGGARAN OPEX | TOTAL ANGGARAN TI |
|---------|----------------|---------------|-------------------|
| 2024    | 186.31 Miliar  | 87.24 Miliar  | 273.55 Miliar     |

## JCONNECT IB INDIVIDUAL

|                  |                       |
|------------------|-----------------------|
| Pengguna         | 75.574 (-4,56% Yoy)   |
| Transaksi        | 793 (-23,82% Yoy)     |
| Jumlah Transaksi | 17,80 Miliar (-6,73%) |

## AGEN JATIM

|                  |                         |
|------------------|-------------------------|
| Pengguna         | 14.032 (+147,52% Yoy)   |
| Transaksi        | 262.955 (+382,68%)      |
| Jumlah Transaksi | 39,59 Miliar (+290,09%) |





# YANG TERBAIK UNTUK ANDA...



JATIMPRIORITAS 63

**DISKON 63%**

**SPECIAL PROMO ANNIVERSARY BANK JATIM**

PERIODE 14-20 Agustus 2024

**KUOTA TERBATAS**

Exclusively for Jatim Prioritas

\*Syarat dan ketentuan berlaku

bankjatim

**WOW!**

**BAYAR APAPUN MAKIN MUDAH DENGAN JConnect**

bankjatim

**Ingat ya Sob!**

Info Resmi Bankjatim hanya di 14044 dan PRITA 08132222505

**WASPADA PENIPUAN**

bankjatim

**WASPADA PENIPUAN!**

Info Bank Jatim Khusus nasabah bank jatim yang... Lihat selengkapnya

bankjatim

#JAWArATIMsukses

Tentu Bisa! Wujudkan Dengan **Kredit Konstruksi Properti Bank Jatim**

- Modal dana pembangunan
- Pemambahan alat berat konstruksi
- Pembelian bahan baku konstruksi

bankjatim

WUJUDKAN MOBIL IMPIAN **DENGAN KKB BANK JATIM**

- Suku bunga kompetitif dan murah
- Keringanan suku bunga untuk KKB kendaraan listrik
- Angsuran Ringan dan Tetap Bebas dari perubahan suku bunga

bankjatim

**Ajukan Kredit** Dimanapun dan Kapanpun

DOWNLOAD SEKARANG JUGA

bankjatim

**Agen Jatim Gen 2.0**

Hadir lebih lengkap sebagai jawaban kebutuhan masyarakat Jawa Timur

- Cek saldo
- Setor/Tranik tunai
- Transfer
- Pengajuan Loan
- Bayar Tagihan Listrik
- Pembelian pulsa pasca bayar
- Pembelian pulsa Prabayar
- Bayar BPJS
- Bayar Pajak
- Pembayaran PDAM
- Pembelian tiket kereta api

# NERACA KEUANGAN (2020 - Sept 2024)



| INFORMASI<br>(Dalam Milyar Rp)              | 2020          | 2021           | 2022           | 2023           | Sept 2024      |
|---|---------------|----------------|----------------|----------------|----------------|
| <b>Total Asset</b>                          | <b>83.619</b> | <b>100.723</b> | <b>103,031</b> | <b>103,855</b> | <b>106,630</b> |
| <b>Kredit Yang Diberikan</b>                | <b>41.481</b> | <b>42.750</b>  | <b>46,197</b>  | <b>54,761</b>  | <b>62,198</b>  |
| Cadangan Kerugian Penurunan Nilai<br>(CKPN) | (1.464)       | (1.865)        | (1,366)        | (1,430)        | (1,402)        |
| <b>Dana Pihak Ketiga</b>                    | <b>68.468</b> | <b>83.202</b>  | <b>81,767</b>  | <b>78,197</b>  | <b>84,191</b>  |
| - Giro                                      | 21.129        | 25.976         | 23,635         | 20,926         | 21,386         |
| - Tabungan                                  | 22.874        | 24.899         | 26,344         | 28,816         | 24,979         |
| - Deposito                                  | 24.465        | 32.327         | 31,789         | 28,455         | 37,826         |
| <b>Ekuitas</b>                              | <b>10.005</b> | <b>10.911</b>  | <b>11,446</b>  | <b>12,151</b>  | <b>11,748</b>  |

# NERACA LABA RUGI (2020 - Sept 2024)



| INFORMASI<br>(dalam Milyar Rp)                        | 2020         | 2021         | 2022         | 2023         | Sep 2024     |
|---|--------------|--------------|--------------|--------------|--------------|
| <b>Pendapatan Bunga</b>                               | <b>6.013</b> | <b>6.581</b> | <b>6,775</b> | <b>7,267</b> | <b>5,785</b> |
| Beban Bunga   | (1.891)      | (1.977)      | (1,968)      | (2,316)      | (1,837)      |
| <b>Pendapatan Bunga Bersih</b>                        | <b>4.122</b> | <b>4.604</b> | <b>4,806</b> | <b>4,951</b> | <b>3,948</b> |
| Pendapatan Operasional Non Bunga                      | 504          | 523          | 656          | 756          | 691          |
| Beban Operasional Non Bunga                           | (2.532)      | (2.899)      | (3,131)      | (3,174)      | (2,656)      |
| <b>Pendapatan Operasional<br/>Sebelum Pencadangan</b> | <b>2.094</b> | <b>2.228</b> | <b>2,332</b> | <b>2,533</b> | <b>1,983</b> |
| <b>Cadangan Kerugian Penurunan<br/>Nilai (CKPN)</b>   | <b>(568)</b> | <b>(432)</b> | <b>(387)</b> | <b>(671)</b> | <b>(690)</b> |
| - Kredit  | (560)        | (431)        | (376)        | (662)        | (687)        |
| - Non Kredit  | (8)          | (1)          | (10)         | (9)          | (3)          |
| <b>Laba/Rugi Non Operasional</b>                      | <b>(19)</b>  | <b>142</b>   | <b>85</b>    | <b>31</b>    | <b>(52)</b>  |
| Laba Sebelum Pajak                                    | <b>1.507</b> | <b>1.938</b> | <b>2,030</b> | <b>1,893</b> | <b>1,242</b> |
| Pajak   | (18)         | (415)        | (487)        | (423)        | (312)        |
| <b>Laba Bersih</b>                                    | <b>1.489</b> | <b>1.523</b> | <b>1,543</b> | <b>1,470</b> | <b>930</b>   |

# RASIO KEUANGAN (2020 - Sep 2024)



| RASIO          | 2020   | 2021   | 2022    | 2023    | Sep 2024 |
|----------------|--------|--------|---------|---------|----------|
| ROA            | 1,95%  | 2,05%  | 1.95%   | 1.87%   | 1.63%    |
| ROE            | 18,77% | 17,26% | 16,24%  | 13.96%  | 11.57%   |
| NIM            | 5,55%  | 5,11%  | 5,11%   | 5.57%   | 5.72%    |
| LDR            | 60,58% | 51,38% | 56,50%  | 70.03%  | 70.85%   |
| BOPO           | 77,76% | 23,52% | 76,15%  | 77.27%  | 80.40%   |
| CAR            | 21,64% | 75,95% | 24,74%  | 25.71%  | 23.06%   |
| Coverage Ratio | 87,69% | 95,57% | 100.72% | 100.08% | 88.12%   |
| Credit Cost    | 1,37%  | 1,01%  | 0.84%   | 1.23%   | 1.48%    |
| CASA           | 64,27% | 61,15% | 61.12%  | 63.61%  | 56.90%   |

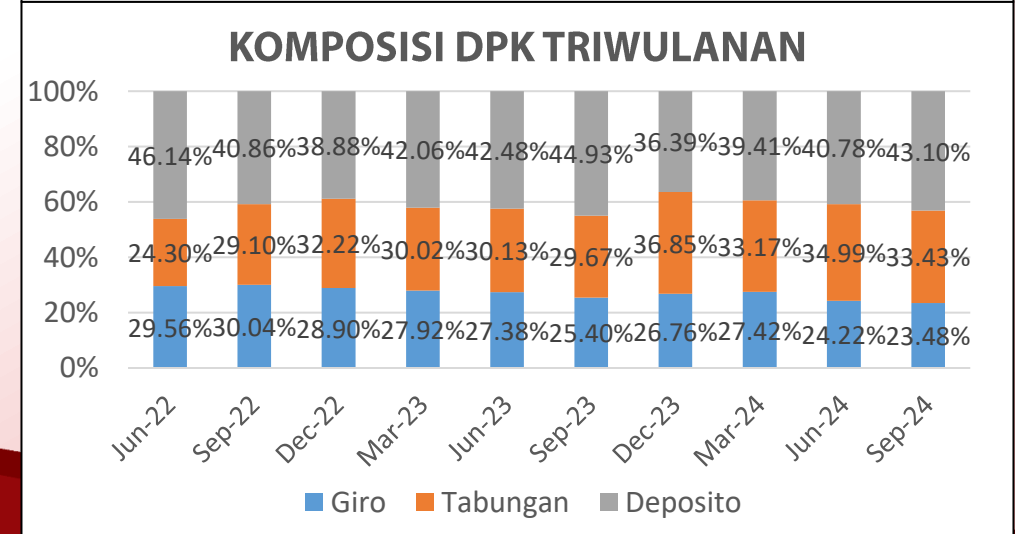
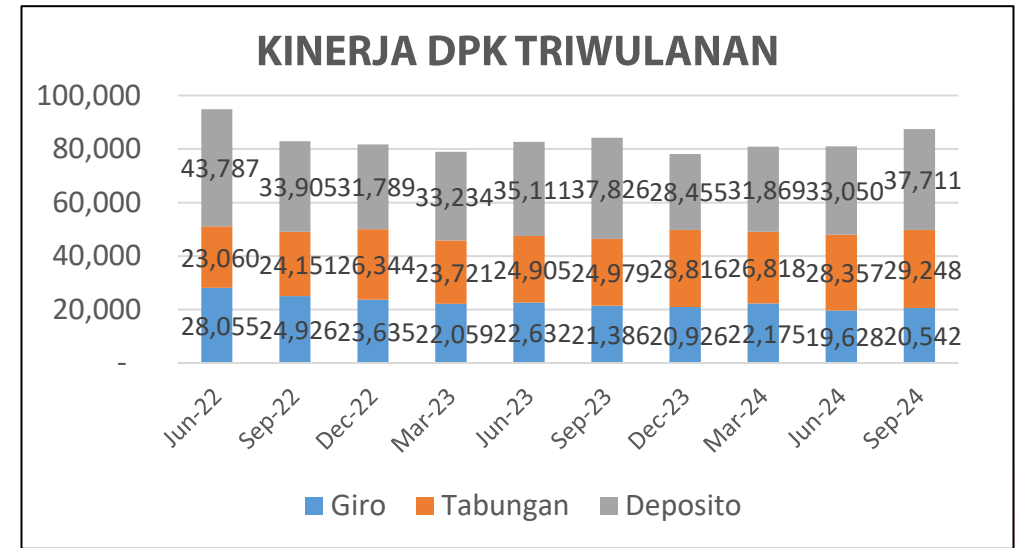


# DANA PIHAK KETIGA



| <b>PERTUMBUHAN DPK<br/>(dalam Milyar Rp)</b> | <b>Juni 23</b> | <b>Juni 24</b> | <b>Yoy</b>     | <b>Sep 23</b> | <b>Sep 24</b> | <b>Yoy</b>    |
|--|----------------|----------------|----------------|---------------|---------------|---------------|
| <b>Tabungan</b>                              | <b>24,905</b>  | <b>28,357</b>  | <b>13.86%</b>  | <b>24,979</b> | <b>29,248</b> | <b>17.09%</b> |
| <b>Deposito</b>                              | <b>35,111</b>  | <b>33,050</b>  | <b>-5.87%</b>  | <b>37,826</b> | <b>37,711</b> | <b>-0.30%</b> |
| Giro Pemerintah                              | 15,536         | 11,278         | -27.41%        | 12,781        | 11,188        | -12.46%       |
| Giro Non Pemerintah                          | 7,096          | 8,350          | 17.68%         | 8,606         | 9,353         | 8.68%         |
| <b>Total Giro</b>                            | <b>22,632</b>  | <b>19,628</b>  | <b>-13.27%</b> | <b>21,386</b> | <b>20,542</b> | <b>-3.95%</b> |

| <b>TICKET SIZE<br/>(dalam Milyar Rp)</b> | <b>Juni 23</b> | <b>Juni 24</b> | <b>Sep 23</b> | <b>Sep 24</b> |
|--|----------------|----------------|---------------|---------------|
| <b>Tabungan</b>                          | <b>2.8</b>     | <b>2.9</b>     | <b>2.7</b>    | <b>3.0</b>    |
| <b>Deposito</b>                          | <b>537.34</b>  | <b>455.1</b>   | <b>543.51</b> | <b>509.0</b>  |
| Giro Pemerintah                          | 115,083.7      | 82,923.8       | 94,670.9      | 82,877.4      |
| Giro Non Pemerintah                      | 47.5           | 54.1           | 57.4          | 59.1          |
| <b>Total Giro</b>                        | <b>151.4</b>   | <b>127.1</b>   | <b>142.4</b>  | <b>129.6</b>  |

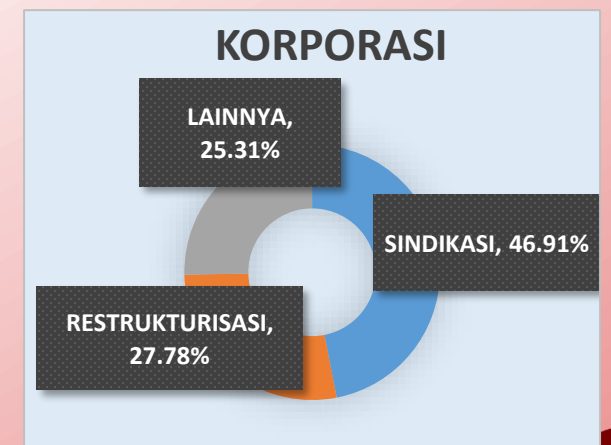
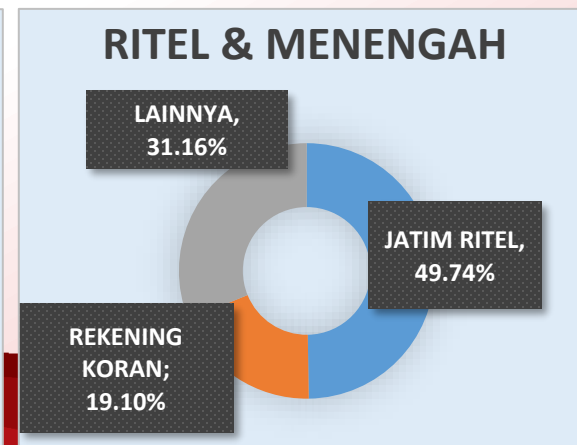
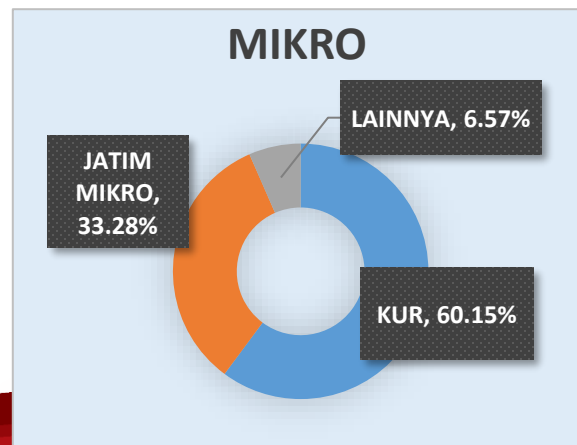
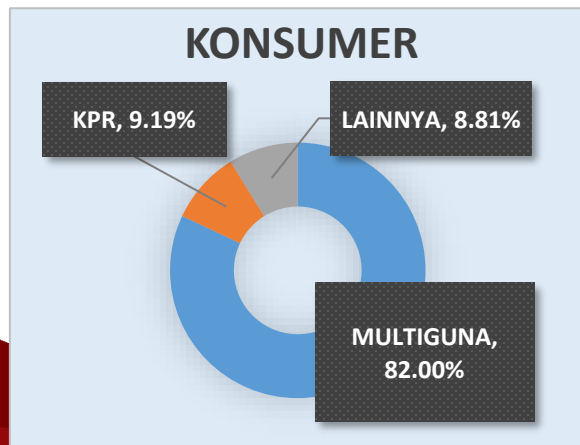


# KINERJA KREDIT

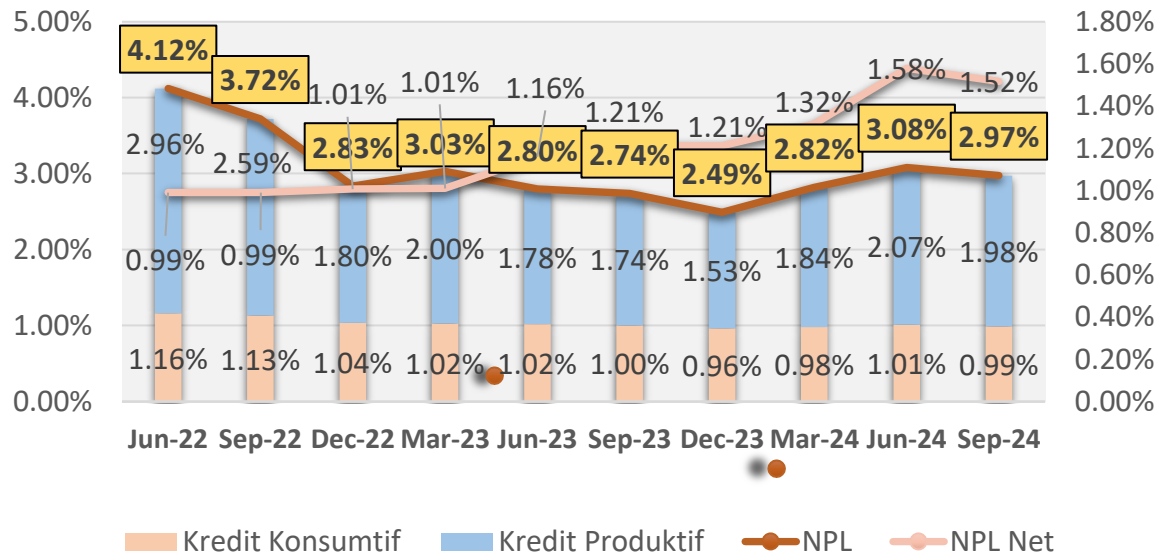


| KOMPOSISI KREDIT  |               |               |
|-------------------|---------------|---------------|
| SEGMENT           | Sept 24       | %             |
| MULTI GUNA        | 27,717        | 44.56%        |
| PROPERTI          | 3,105         | 4.99%         |
| LAINNYA           | 2,973         | 4.78%         |
| <b>TOTAL</b>      | <b>33,795</b> | <b>54.33%</b> |
| MIKRO             | 8,929         | 14.36%        |
| RETAIL & MENENGAH | 11,740        | 18.88%        |
| KORPORASI         | 7,734         | 12.43%        |
| <b>TOTAL</b>      | <b>28,403</b> | <b>45.67%</b> |

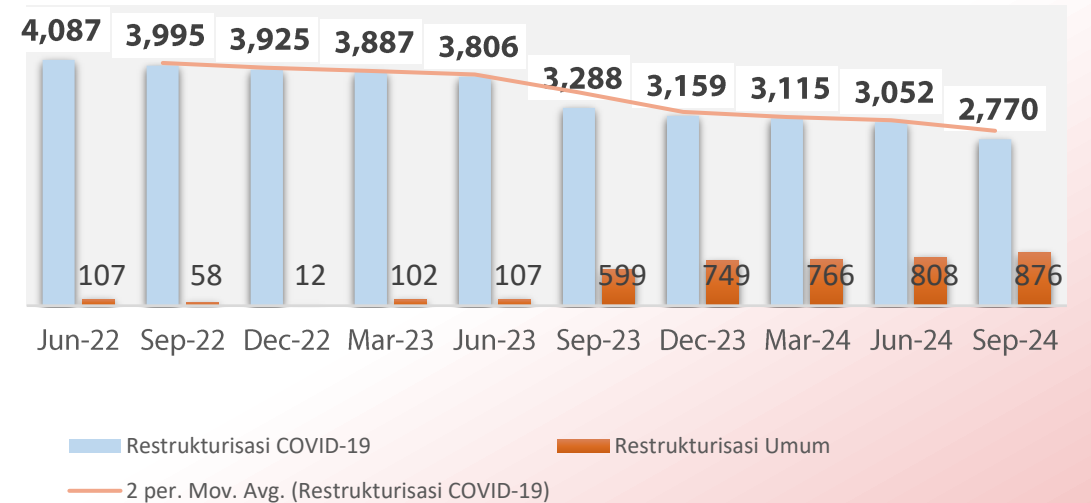
| NO | SEKTOR EKONOMI  | Sep 24    | %      |
|----|---|-----------|--------|
| 1  | Perdagangan Besar dan Eceran  | 8,778.25  | 14.11% |
| 2  | Pertambangan dan Penggalian   | 4,677.38  | 7.52%  |
| 3  | Pertanian, Perburuan dan Kehutanan                                  | 3,818.52  | 6.14%  |
| 4  | Industri Pengolahan   | 3,689.20  | 5.93%  |
| 5  | Jasa Kemasyarakatan, Sosiasl Budaya, Hiburan dan Perorangan Lainnya | 2,750.72  | 4.42%  |
| 6  | Perantara Keuangan  | 945.94    | 1.52%  |
| 7  | Penyediaan Akomodasi dan Penyediaan Makan Minum                     | 546.21    | 0.88%  |
| 8  | Lainnya   | 36,991.77 | 59.47% |



# NPL & PENYELAMATAN KREDIT



## KREDIT RESTRUKTURISASI TRIWULANAN



| DESCRIPTION            | Sep 24        | CKPN         | %            |
|------------------------|---------------|--------------|--------------|
| Lancar                 | 57,495        | 395          | 0.69%        |
| Dalam Perhatian Khusus | 2,854         | 329          | 11.52%       |
| Kurang Lancar          | 190           | 64           | 33.60%       |
| Diragukan              | 197           | 61           | 30.94%       |
| Macet                  | 1,462         | 781          | 53.40%       |
| <b>Total</b>           | <b>62,198</b> | <b>1,629</b> | <b>2.62%</b> |
| Coverage Ratio         | 1,849         | 1,629        | 88.12%       |

| KREDIT RESTRUKTURISASI              | OUTSTANDING  | KOMPOSISI    | NPL          |
|-------------------------------------|--------------|--------------|--------------|
| <b>RESTRUKTURISASI COVID-19</b>     | 2,770        | 4.45%        | 7.68%        |
| <b>RESTRUKTURISASI UMUM</b>         | 876          | 1.41%        | 5.15%        |
| <b>TOTAL RESTRUKTURISASI KREDIT</b> | <b>3,645</b> | <b>5.86%</b> | <b>7.07%</b> |

# NPL & PENYELAMATAN KREDIT



## NPL PER SEGMENT PER SEP 2024

| NO           | KONSUMER  | Sep 24        | %            |
|--------------|-----------|---------------|--------------|
| 1            | PROPERTI  | 277.63        | 0.45%        |
| 2            | MULTIGUNA | 243.98        | 0.39%        |
| 3            | LAINNYA   | 93.73         | 0.15%        |
| <b>TOTAL</b> |           | <b>615.34</b> | <b>0.99%</b> |

| NO           | MIKRO       | Sep 24        | %            |
|--------------|-------------|---------------|--------------|
| 1            | JATIM MIKRO | 138.80        | 0.22%        |
| 2            | KUR         | 85.96         | 0.14%        |
| 3            | LAINNYA     | 88.19         | 0.14%        |
| <b>TOTAL</b> |             | <b>312.95</b> | <b>0.50%</b> |

| NO           | RITEL          | Sep 24        | %            |
|--------------|----------------|---------------|--------------|
| 1            | JATIM RETAIL   | 238.57        | 0.38%        |
| 2            | REKENING KORAN | 146.95        | 0.24%        |
| 3            | LAINNYA        | 524.73        | 0.84%        |
| <b>TOTAL</b> |                | <b>910.24</b> | <b>1.46%</b> |

## STRATEGI PENURUNAN NPL PER SEP 2024

1. **Hapus Buku**, nilai hapus buku BJTM sebesar **Rp429,78 Miliar**, dengan *recovery rate* sebesar **Rp134,43 Miliar** or 31,28%;
2. **Restrukturisasi**, nilai restrukturisasi kredit Rp876 Miliar (1,41% dari total kredit yang diberikan);
3. **Insentif Extracomptable**, merupakan program insentif bagi petugas collection untuk proses penagihan extracomptable;
4. **Stimulus Pembayaran**, nasabah dapat mengajukan keringanan untuk pembayaran kredit baik berupa keringan bunga dan/ atau denda;
5. **Lelang Jaminan**;
6. **Gugatan Sederhana**, BJTM bekerjasama dengan Kejaksaan setempat untuk menggugat nasabah dalam hal diperlukan;
7. **Monitoring & Controlling**, dilakukan secara periodik oleh Manajemen untuk melihat progress penyelesaian NPL.

# SAHAM



| Tahun Buku | Deviden Per Lembar | Laba Bersih (Milyar Rp) |
|------------|--------------------|-------------------------|
| 2017       | 44,10              | 1.159                   |
| 2018       | 45,61              | 1.260                   |
| 2019       | 48,20              | 1.377                   |
| 2020       | 48,85              | 1.489                   |
| 2021       | 52,11              | 1.523                   |
| 2022       | 53,09              | 1.543                   |
| 2023       | 54,39              | 1.470                   |

**Harga Saham per Sep 30, 2024  
IDR 565,-/ per lembar**

|                |              |
|----------------|--------------|
| PBV            | <b>0.69</b>  |
| EPS            | <b>82.59</b> |
| PER            | <b>6.84</b>  |
| Market Capital | <b>8,484</b> |



**PEFINDO**  
CREDIT RATING AGENCY

**PEFINDO RATING**  
Id AA- /Stable  
(Double A Minus,  
Stable Outlook)



**IDX**  
Indonesia Stock Exchange

**INDEKS IDX**  
BUMN20



**52**  
INDEKS  
TEMPO · IDN

**HIGH DIVIDEN**  
CATEGORY



**KEHATI**

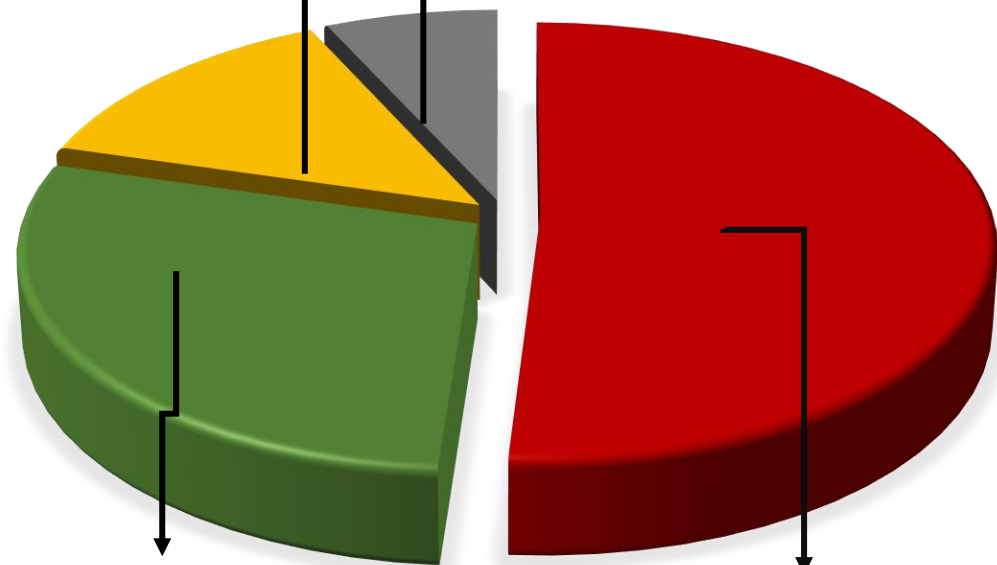
**ESGS KEHATI**  
ESGQ KEHATI

# KOMPOSISI PEMEGANG SAHAM



**Investor Publik  
Domestik  
(16,55%)**

**Investor Asing  
(3,97%)**



**Pemerintah Kota &  
Kabupaten Se  
Jawa Timur  
(28,35%)**


**Pemerintah Provinsi  
Jawa Timur  
(51,13%)**

| SEPTEMBER 2024 |               |            |
|----------------|---------------|------------|
| No             | NEGARA        | PERSENTASE |
| 1              | INDONESIA     | 80.58%     |
| 2              | AMERIKA       | 8.87%      |
| 3              | FINLANDIA     | 3.21%      |
| 4              | NORWEGIA      | 2.82%      |
| 5              | CAYMAN ISLAND | 1.09%      |
| 6              | INGGRIS       | 0.91%      |
| 7              | SINGAPURA     | 0.51%      |
| 8              | JERMAN        | 0.50%      |
| 9              | KANADA        | 0.32%      |
| 10             | IRLANDIA      | 0.32%      |

| SEPTEMBER 2024  |            |                 |
|-----------------|------------|-----------------|
| INVESTOR PUBLIK | Persentase | Jumlah Investor |
| Asing           | 19.34%     | 138             |
| - Individu      | 0.01%      | 22              |
| - Institusi     | 19.33%     | 116             |
| Domestik        | 80.66%     | 65,861          |
| - Individu      | 61.50%     | 65,779          |
| - Institusi     | 19.16%     | 82              |



# PENGHARGAAN 2024



**Indonesia Public Relation Awards (IPRA) 2024**



**Hari Pers Nasional 2024**



**Top BUMD Award 2024**



**Indonesia Corporate Secretary & Communication Awards (ICCA) ke IX**



**Indonesia Corporate Secretary & Communication Awards (ICCA) ke IX**



**13th Infobank - Isentia Digital Brand Recognition 2024**



**Digital Technology & Innovation Awards 2024**



**Indonesia Human Capital Awards 2024 & Indonesia Financial Top Leader Awards 2024**



**Transparansi dan Penurunan Emisi korporasi Terbaik 2024**



**The Asian Post Best Regional Champion 2024**



**The Indonesian Living Legend Companies & Brand 2024**



**5th Anniversary Indonesia Top Bank Awards 2024**

# DEWAN DIREKSI



**BUSRUL IMAN**  
Direktur Utama

**Pengalaman:**

- Kepala Divisi Kebijakan & Pengembangan Human Capital Kantor Pusat PT BRI (Persero) Tbk (2018-2019)
- Kepala Kantor Wilayah Surabaya PT BRI (Persero) Tbk (2019);
- Direktur Komersial dan Korporasi PT Bank Jatim Tbk (2019-2020).



**EDI MASRIANTO**  
Direktur Keuangan, Treasury & Global Services

**Pengalaman:**

- Kepala Divisi Bisnis Internasional PT BRI (Persero) Tbk (2014-2015).
- Kepala Divisi Bisnis Treasury PT BRI (Persero) Tbk (2015-2018)
- Direktur Keuangan dan SDM PT Garam Persero (2020-2021).



**R. ARIEF WICAKSONO**  
Direktur Mikro, Ritel, and Menengah

**Pengalaman:**

- Pemimpin Divisi Teknologi Informasi PT Bank Pembangunan Daerah Jawa Timur Tbk (2018 - 2021)
- Pemimpin Divisi Bisnis Syariah PT Bank JatimTbk (2021 - 2022)



**EKO SUSETYONO**  
Direktur Manajemen Risiko

**Pengalaman:**


- VP Operational, Market and Liquidity Risk Management PT BRI (Persero) Tbk (2017-2019)
- SEVP Direktorat Manajemen Risiko PT Pegadaian (Persero) (2019 - 2022)



**ARIF SUHIRMAN**  
Direktur Operasi

**Pengalaman:**

- Direktur Bisnis PT BRI Asuransi Indonesia (2020-2021)
- Audit Head Audit Intern Kantor Wilayah Jayapura PT BRI (Persero) Tbk (2021-2022).



**UMI RODIYAH**  
Direktur Kepatuhan

**Pengalaman:**

- Pemimpin Divisi Tresuri PT Bank Jatim Tbk (2022-2023).
- SEVP Usaha Syariah PT Bank Jatim Tbk (2023-2024)



**ZULHELFI ABIDIN**  
Direktur IT & Digital

**Pengalaman:**

- Direktur Network & IT Solution PT Telkom Indonesia (2017 - 2020)
- Komisariss Utama PT Infrastruktur Telekomunikasi Indonesia (2019-2020)



**M. MAS'UD SAID**  
Komisaris Independen

**Pendidikan:**

- Doktor bidang Politik Internasional dari Flinders University, Adelaide Australia (2005).

**Pengalaman:**

- Asisten Staf Khusus Presiden Bidang Pembangunan Daerah dan Otonomi Daerah (2011–2014).
- Direktur Pascasarjana Universitas Islam Malang (2018-sekarang).



**ADHY KARYONO**  
Komisaris

**Pendidikan:**

- Magister bidang Administrasi Publik Politeknik dari Sekolah Tinggi Ilmu Administrasi Lembaga Administrasi Negara, Jakarta (2012).

**Pengalaman:**

- Staf Ahli Menteri Bidang Perubahan dan Dinamika Sosial, Kepresidenan RI (2020-2022).
- Sekretariat Daerah, Pemerintah Provinsi Jawa Timur (2022-sekarang)



**SUMARYONO**  
Komisaris Independen

**Pendidikan:**

- Sarjana bidang Ilmu Administrasi Niaga dari Universitas Brawijaya (1979).

**Pengalaman:**

- Wakil Pemimpin Wilayah BRI Kanwil Jakarta 1 (2013-2016).
- Pemimpin Wilayah BRI Kanwil Pekanbaru (2016).
- Direktur Utama PT BSM Broker Asuransi (2018-2019).



**DADANG SETIABUDI**  
Komisaris Independen

**Pendidikan:**

- Sarjana Akuntansi - Universitas Padjajaran (1982 – 1987)
- MM Agribisnis – Institut Pertanian Bogor (1997 – 1999)

**Pengalaman:**

- Direktur Teknologi Informasi & Operasi PT Bank Negara Indonesia (Persero) Tbk – (2018-2020)
- Associate Director PT Torres Global Konsultan – (2021 – 2023)



# TERIMA KASIH



bersama membangun Indonesia

bankjatim

PT BANK PEMBANGUNAN DAERAH JAWA TIMUR Tbk  
Manajemen Investor  
Bank Jatim Kantor Pusat Lt. 4  
Jl. Basuki Rachmat No. 98 – 104, Surabaya 60271

Telp: (031) 5310090 ext. 475  
Email: [iru@bankjatim.co.id](mailto:iru@bankjatim.co.id)  
Website: [www.bankjatim.co.id](http://www.bankjatim.co.id)